

**Статистика итогов
результатов государственной итоговой
аттестации
в городском округе Тольятти: ЕГЭ –
ГИА 2009 года**

Тольятти, 2009

Содержание

| | |
|---|-----------|
| РАЗДЕЛ 1. ОСНОВНЫЕ ПОКАЗАТЕЛИ ОРГАНИЗАЦИИ И ПРОВЕДЕНИЯ ЕГЭ В Г.О. ТОЛЬЯТТИ | 4 |
| Таблица 1.1. Динамика выбора предметов для сдачи в форме ЕГЭ выпускниками ОУ г.о. Тольятти (по отношению к общему количеству выпускников г.о. Тольятти)..... | 4 |
| Таблица 1.2. Динамика выбора предметов ЕГЭ выпускниками ОУ г.о. Тольятти (гендерные различия)..... | 4 |
| Таблица 1.3. Статистика участия выпускников г.о. Тольятти в ЕГЭ-2009 (процент от количества выпускников в ОУ)..... | 4 |
| Таблица 1.4. Информация о результатах выпускников МОУ г.о. Тольятти, получивших на ЕГЭ баллы не ниже минимального уровня в 2007-2009 гг. | 7 |
| РАЗДЕЛ 2. ОСНОВНЫЕ ПОКАЗАТЕЛИ СОСТОЯНИЯ СИСТЕМЫ ОБРАЗОВАНИЯ Г.О. ТОЛЬЯТТИ (ПО ИТОГАМ ЕГЭ и ГИА) | 8 |
| Таблица 2.1. Результаты итоговой аттестации выпускников г.о. Тольятти в форме единого государственного экзамена, представленные в 100-балльной системе оценивания в 2009 году..... | 8 |
| Таблица 2.2. Показатели среднего балла 100-балльной шкалы ЕГЭ по Самарскому региону и г.о. Тольятти (11 классы)..... | 8 |
| Таблица 2.3. Показатели среднего балла ГИА (русский язык 38-балльная шкала (2007-2008) и 45-балльная шкала (2009), алгебра 30-балльная шкала) по Самарскому региону и г.о. Тольятти (9 классы)..... | 8 |
| Таблица 2.4. Показатели минимального балла по русскому языку по ОУ г.о. Тольятти, приведенные к среднему баллу по региону по результатам ЕГЭ, в 2006-2009 гг. | 9 |
| Таблица 2.5. Показатели минимального балла по математике по ОУ г.о. Тольятти, приведенные к среднему баллу по региону по результатам ЕГЭ, в 2006-2009 гг. | 9 |
| Таблица 2.6. Показатели среднего балла 100-балльной шкалы ЕГЭ по учреждениям г.о. Тольятти..... | 9 |
| Таблица 2.7. Динамика показателей параметра «успеваемость» за 2006-2009 гг. | 11 |
| Таблица 2.8. Уровень параметра «успеваемость» по учреждениям г.о. Тольятти по итогам ЕГЭ-2009..... | 12 |
| Таблица 2.9. Доля ОУ г.о. Тольятти, в которых процент учащихся, получивших положительные оценки на ЕГЭ по обязательным предметам, превышает 50 % в 2006-2009 гг. | 14 |
| Таблица 2.10. Выпускники ОУ г.о. Тольятти, получившие 100 баллов на ЕГЭ-2009..... | 14 |
| Таблица 2.11. Количество выпускников ОУ г.о. Тольятти, получивших 100 баллов на ЕГЭ в 2006-2009 гг. | 14 |
| Таблица 2.12. Статистика получения золотых и серебряных медалей выпускниками ОУ г.о. Тольятти..... | 15 |
| Таблица 2.13. Сведения о получении выпускниками медалей в 2009 году*..... | 15 |
| Таблица 2.14. Сведения об ОУ, в которых выпускники получили от 90 баллов до 100 баллов на ЕГЭ-2009..... | 17 |
| Таблица 2.15. Итоги рассмотрения апелляций выпускников г.о. Тольятти в 2009 г. | 18 |
| РАЗДЕЛ 3. РЕЗУЛЬТАТЫ И ПРОБЛЕМЫ ЕГЭ-ГИА-2009: ОБЯЗАТЕЛЬНЫЕ ПРЕДМЕТЫ | 19 |
| Таблица 3.1. «Лидеры» и «аутсайдеры» по русскому языку и математике среди ОУ г.о. Тольятти в 2006-2009 годах (11-е классы)..... | 19 |
| Таблица 3.2. «Лидеры» и «аутсайдеры» по русскому языку и математике среди ОУ г.о. Тольятти в 2007-2009 годах (9-е классы)..... | 24 |
| Таблица 3.3. Рейтинг образовательных учреждений по русскому языку с 2006 по 2009 гг. (11-е классы)..... | 26 |
| Таблица 3.4. Рейтинг образовательных учреждений по русскому языку в 2007-2009 годах (9-е классы)..... | 28 |

| | |
|--|-----------|
| Таблица 3.5. Рейтинг образовательных учреждений по математике с 2006 по 2009 гг. (11-е классы)..... | 31 |
| Таблица 3.6. Рейтинг образовательных учреждений по математике в 2007-2009 годах (9-е классы)..... | 33 |
| Таблица 3.7. Итоговые достижения по русскому языку в 2009 году (11-е классы) | 35 |
| Таблица 3.8. Итоговые достижения по математике в 2009 году (11-е классы) | 38 |
| Таблица 3.9. Дополнительные характеристики результатов ЕГЭ по обязательным предметам в 2009 году | 40 |
| Таблица 3.10. Итоговые достижения по русскому языку в 2009 году (9-е классы) | 41 |
| Таблица 3.11. Итоговые достижения по алгебре в 2009 году (9-е классы) | 43 |
| Диаграмма 3.1. Доля выпускников 11-х классов, справившихся с заданиями части «А» по русскому языку на ЕГЭ-2009 | 45 |
| Диаграмма 3.2. Доля выпускников 11-х классов, справившихся с заданиями части «В» по русскому языку на ЕГЭ-2009 | 46 |
| Диаграмма 3.3. Доля выпускников 11-х классов, справившихся с заданиями части «С» по русскому языку на ЕГЭ-2009 (по критериям оценивания) | 46 |
| Диаграмма 3.4. Доля выпускников 11-х классов, справившихся с заданиями части «А» и «В1» - В3» по математике на ЕГЭ-2009..... | 47 |
| Диаграмма 3.5. Доля выпускников 11-х классов, справившихся с заданиями части «В» и «С1» - «С2» по математике на ЕГЭ-2009 | 47 |
| Диаграмма 3.6. Доля выпускников 11-х классов, справившихся с заданиями части «С» по математике на ЕГЭ-2009 | 48 |
| Диаграмма 3.7. Доля выпускников 9-х классов, справившихся с заданиями частей «А» и «В» по русскому языку на ГИА-2009 | 48 |
| Диаграмма 3.8. Доля выпускников 9-х классов, справившихся с заданиями по русскому языку на ГИА-2009..... | 49 |
| Диаграмма 3.9. Доля выпускников 9-х классов, справившихся с заданиями по математике на ГИА-2009 | 50 |
| РАЗДЕЛ 4. РЕЗУЛЬТАТЫ ЕГЭ-2009: ПРЕДМЕТЫ ПО ВЫБОРУ..... | 51 |
| Таблица 4.1. Итоговые достижения по физике в 2009 году..... | 51 |
| Таблица 4.2. Итоговые достижения по химии в 2009 году..... | 53 |
| Таблица 4.3. Итоговые достижения по биологии в 2009 году..... | 54 |
| Таблица 4.4. Итоговые достижения по географии в 2009 году | 56 |
| Таблица 4.5. Итоговые достижения по истории России в 2009 году..... | 57 |
| Таблица 4.6. Итоговые достижения по обществознанию в 2009 году..... | 59 |
| Таблица 4.7. Итоговые достижения по литературе в 2009 году..... | 62 |
| Таблица 4.8. Итоговые достижения по английскому языку в 2009 году..... | 63 |
| Таблица 4.9. Итоговые достижения по немецкому языку в 2009 году..... | 65 |
| Таблица 4.10. Итоговые достижения по французскому языку в 2009 году | 66 |
| Таблица 4.11. Итоговые достижения по информатике в 2009 году | 66 |
| Таблица 4.12. Дополнительные характеристики результатов ЕГЭ по предметам по выбору в 2009 году | 68 |
| Таблица 4.13. Рейтинг образовательных учреждений по итогам ЕГЭ в 2009 году (предметы по выбору)..... | 70 |

РАЗДЕЛ 1. ОСНОВНЫЕ ПОКАЗАТЕЛИ ОРГАНИЗАЦИИ И ПРОВЕДЕНИЯ ЕГЭ В Г.О. ТОЛЬЯТТИ

Выбор формы итоговой аттестации выпускниками г.о. Тольятти

Общее количество участников итоговой аттестации школ городского округа Тольятти (далее – г.о. Тольятти) в 2009 году составило 4219 выпускников, которыми было сдано 13552 человека/экзамена (далее – чел./экз.).

Таблица 1.1. Динамика выбора предметов для сдачи в форме ЕГЭ выпускниками ОУ г.о. Тольятти (по отношению к общему количеству выпускников г.о. Тольятти)

| Предмет | 2006 | 2007 | 2008 | 2009 |
|------------------|-------|-------|--------|-------|
| Русский язык | 96,0% | 95,8% | 97,61% | 97,8% |
| Математика | 97,3% | 97,4% | 97,25% | 97,7% |
| Физика | 12,2% | 12,6% | 10,6% | 18,6% |
| Химия | 2,6% | 3,0% | 2,9% | 5,2% |
| Биология | 5,3% | 5,7% | 4,3% | 9,2% |
| История | 7,7% | 8,8% | 5,2% | 14,9% |
| География | 0,4% | 1,0% | 0,6% | 1,0% |
| Английский язык | 2,2% | 4,0% | 3,2% | 6,8% |
| Немецкий язык | 0,1% | 0,1% | 0,02% | 0,14% |
| Французский язык | 0,1% | 0,1% | 0,05% | 0,12% |
| Обществознание | 11,8% | 19,3% | 21,3% | 53,1% |
| Литература | 1,3% | 2,1% | 1,3% | 5,3% |
| Информатика | - | 2,2% | 2,9% | 7,8% |

Таблица 1.2. Динамика выбора предметов ЕГЭ выпускниками ОУ г.о. Тольятти (гендерные различия)

| Предмет | % участников ЕГЭ (юноши) | | | | % участников ЕГЭ (девушки) | | | |
|-------------------|--------------------------|-------|-------|-------|----------------------------|-------|-------|-------|
| | 2006 | 2007 | 2008 | 2009 | 2006 | 2007 | 2008 | 2009 |
| Физика | 79,5% | 78,0% | 82,2% | 81,7% | 20,5% | 22,0% | 17,8% | 18,3% |
| Химия | 29,4% | 38,8% | 42,2% | 40,4% | 70,6% | 61,3% | 57,8% | 59,6% |
| История | 32,2% | 38,8% | 31,7% | 32,5% | 75,5% | 63,9% | 66,3% | 67,5% |
| Биология | 24,5% | 36,1% | 33,7% | 31,8% | 67,8% | 61,2% | 68,3% | 68,2% |
| География | 74,1% | 44,2% | 44,0% | 63,6% | 25,9% | 55,8% | 56,0% | 36,4% |
| Иностранные языки | 23,4% | 37,8% | 29,5% | 26,3% | 81,0% | 72,6% | 70,5% | 73,7% |
| Обществознание | 33,5% | 29,3% | 29,4% | 34,3% | 66,5% | 70,7% | 70,6% | 65,7% |
| Литература | 21,0% | 11,4% | 26,8% | 16,9% | 79,0% | 88,6% | 73,2% | 83,1% |
| Информатика | | 68,9% | 81,0% | 86,4% | | 31,1% | 19,0% | 13,6% |

Таблица 1.3. Статистика участия выпускников г.о. Тольятти в ЕГЭ-2009 (процент от количества выпускников в ОУ)

| Наименование ОУ | Всего выпускников в ОУ (допущенных к итоговой аттестации) | | | | | | | | | | | | | |
|-----------------|---|--------------|------------|--------|-------|----------|---------|-----------|-----------------|---------------|------------------|----------------|------------|-------------|
| | | Русский язык | Математика | Физика | Химия | Биология | История | География | Английский язык | Немецкий язык | Французский язык | Обществознание | Литература | Информатика |
| Школа № 1 | 97 | 90,7% | 90,7% | 4,1% | 0,0% | 9,3% | 2,1% | 0,0% | 4,1% | 0,0% | 0,0% | 20,6% | 6,2% | 0,0% |
| Школа № 2 | 10 | 100,0% | 100,0% | 20,0% | 20,0% | 10,0% | 20,0% | 0,0% | 0,0% | 0,0% | 0,0% | 40,0% | 0,0% | 0,0% |
| Школа № 3 | 13 | 100,0% | 100,0% | 46,2% | 0,0% | 15,4% | 7,7% | 0,0% | 0,0% | 0,0% | 0,0% | 30,8% | 0,0% | 23,1% |
| Школа № 4 | 24 | 100,0% | 100,0% | 16,7% | 0,0% | 16,7% | 4,2% | 4,2% | 4,2% | 0,0% | 0,0% | 54,2% | 4,2% | 0,0% |

| Наименование ОУ | Всего выпускников в ОУ (допущенных к итоговой аттестации) | Предметы | | | | | | | | | | | | |
|----------------------|---|--------------|------------|--------|-------|----------|---------|-----------|-----------------|---------------|------------------|----------------|------------|-------------|
| | | Русский язык | Математика | Физика | Химия | Биология | История | География | Английский язык | Немецкий язык | Французский язык | Обществознание | Литература | Информатика |
| Школа № 5 | 19 | 100,0% | 100,0% | 21,1% | 5,3% | 0,0% | 42,1% | 0,0% | 5,3% | 0,0% | 0,0% | 78,9% | 15,8% | 0,0% |
| Лицей № 6 | 75 | 100,0% | 100,0% | 26,7% | 1,3% | 1,3% | 20,0% | 0,0% | 6,7% | 0,0% | 0,0% | 69,3% | 2,7% | 5,3% |
| Школа № 7 | 18 | 100,0% | 100,0% | 11,1% | 0,0% | 5,6% | 5,6% | 0,0% | 0,0% | 0,0% | 0,0% | 55,6% | 5,6% | 0,0% |
| НОУ школа "Лада" | 9 | 100,0% | 100,0% | 0,0% | 0,0% | 0,0% | 22,2% | 0,0% | 11,1% | 11,1% | 0,0% | 66,7% | 11,1% | 0,0% |
| Гимназия № 9 | 50 | 100,0% | 100,0% | 14,0% | 2,0% | 2,0% | 32,0% | 0,0% | 58,0% | 0,0% | 0,0% | 90,0% | 20,0% | 8,0% |
| Школа № 10 | 24 | 100,0% | 100,0% | 20,8% | 4,2% | 0,0% | 29,2% | 0,0% | 12,5% | 0,0% | 0,0% | 70,8% | 8,3% | 8,3% |
| НОУ "школа Ор Авнер" | 1 | 100,0% | 100,0% | 0,0% | 0,0% | 0,0% | 100,0% | 0,0% | 100,0% | 0,0% | 0,0% | 100,0% | 0,0% | 0,0% |
| Школа № 13 | 16 | 100,0% | 100,0% | 37,5% | 12,5% | 18,8% | 0,0% | 0,0% | 0,0% | 0,0% | 0,0% | 31,3% | 0,0% | 12,5% |
| Школа № 14 | 26 | 100,0% | 100,0% | 26,9% | 26,9% | 23,1% | 53,8% | 0,0% | 0,0% | 0,0% | 0,0% | 76,9% | 7,7% | 7,7% |
| Школа № 15 | 29 | 100,0% | 100,0% | 13,8% | 10,3% | 3,4% | 34,5% | 0,0% | 17,2% | 0,0% | 0,0% | 65,5% | 10,3% | 0,0% |
| Школа № 16 | 22 | 95,5% | 95,5% | 31,8% | 9,1% | 22,7% | 18,2% | 0,0% | 0,0% | 0,0% | 0,0% | 40,9% | 13,6% | 0,0% |
| НОУ школа "Империал" | 13 | 100,0% | 100,0% | 0,0% | 0,0% | 0,0% | 46,2% | 0,0% | 15,4% | 0,0% | 0,0% | 69,2% | 7,7% | 0,0% |
| Лицей № 19 | 69 | 100,0% | 100,0% | 26,1% | 10,1% | 10,1% | 26,1% | 0,0% | 24,6% | 1,4% | 0,0% | 60,9% | 13,0% | 17,4% |
| Школа № 20 | 75 | 96,0% | 96,0% | 17,3% | 4,0% | 4,0% | 25,3% | 2,7% | 8,0% | 0,0% | 0,0% | 69,3% | 5,3% | 4,0% |
| Школа № 21 | 46 | 97,8% | 97,8% | 23,9% | 8,7% | 8,7% | 34,8% | 0,0% | 0,0% | 0,0% | 0,0% | 67,4% | 0,0% | 4,3% |
| Лицей-интернат | 10 | 100,0% | 100,0% | 10,0% | 30,0% | 80,0% | 10,0% | 0,0% | 0,0% | 0,0% | 0,0% | 60,0% | 0,0% | 0,0% |
| Школа № 23 | 32 | 90,6% | 90,6% | 28,1% | 0,0% | 3,1% | 18,8% | 0,0% | 0,0% | 0,0% | 0,0% | 53,1% | 0,0% | 9,4% |
| Школа № 24 | 36 | 97,2% | 97,2% | 5,6% | 0,0% | 5,6% | 13,9% | 0,0% | 0,0% | 0,0% | 0,0% | 47,2% | 5,6% | 2,8% |
| Школа № 25 | 32 | 96,9% | 96,9% | 40,6% | 12,5% | 15,6% | 15,6% | 0,0% | 0,0% | 0,0% | 0,0% | 50,0% | 3,1% | 0,0% |
| Школа № 26 | 11 | 100,0% | 100,0% | 18,2% | 9,1% | 9,1% | 27,3% | 9,1% | 0,0% | 0,0% | 0,0% | 45,5% | 9,1% | 9,1% |
| Школа № 27 | 20 | 90,0% | 90,0% | 0,0% | 5,0% | 15,0% | 20,0% | 0,0% | 0,0% | 0,0% | 0,0% | 40,0% | 10,0% | 0,0% |
| Школа № 28 | 28 | 96,4% | 92,9% | 7,1% | 0,0% | 3,6% | 0,0% | 17,9% | 0,0% | 0,0% | 0,0% | 85,7% | 3,6% | 3,6% |
| Школа № 30 | 92 | 95,7% | 95,7% | 10,9% | 2,2% | 4,3% | 18,5% | 0,0% | 0,0% | 0,0% | 0,0% | 37,0% | 3,3% | 3,3% |
| Школа № 31 | 62 | 98,4% | 98,4% | 8,1% | 9,7% | 30,6% | 17,7% | 0,0% | 1,6% | 0,0% | 0,0% | 30,6% | 1,6% | 14,5% |
| Школа № 32 | 64 | 95,3% | 93,8% | 14,1% | 1,6% | 17,2% | 6,3% | 0,0% | 1,6% | 0,0% | 0,0% | 25,0% | 4,7% | 7,8% |
| Школа № 33 | 30 | 100,0% | 100,0% | 30,0% | 6,7% | 6,7% | 6,7% | 3,3% | 0,0% | 0,0% | 0,0% | 63,3% | 0,0% | 23,3% |
| Школа № 34 | 43 | 100,0% | 100,0% | 23,3% | 4,7% | 7,0% | 30,2% | 0,0% | 11,6% | 2,3% | 0,0% | 55,8% | 11,6% | 14,0% |
| Гимназия № 35 | 103 | 100,0% | 100,0% | 7,8% | 36,9% | 36,9% | 7,8% | 1,0% | 4,9% | 0,0% | 0,0% | 48,5% | 2,9% | 3,9% |
| Лицей № 37 | 58 | 100,0% | 100,0% | 13,8% | 5,2% | 6,9% | 19,0% | 1,7% | 13,8% | 0,0% | 0,0% | 82,8% | 6,9% | 12,1% |
| Гимназия № 38 | 75 | 100,0% | 100,0% | 10,7% | 0,0% | 5,3% | 12,0% | 0,0% | 33,3% | 0,0% | 0,0% | 74,7% | 9,3% | 9,3% |
| Гимназия № 39 | 66 | 100,0% | 100,0% | 10,6% | 13,6% | 15,2% | 47,0% | 0,0% | 16,7% | 0,0% | 6,1% | 69,7% | 4,5% | 6,1% |
| Школа № 40 | 65 | 100,0% | 100,0% | 13,8% | 6,2% | 9,2% | 24,6% | 3,1% | 0,0% | 0,0% | 0,0% | 56,9% | 3,1% | 3,1% |
| Школа № 41 | 49 | 100,0% | 100,0% | 24,5% | 10,2% | 10,2% | 6,1% | 0,0% | 2,0% | 0,0% | 0,0% | 46,9% | 4,1% | 20,4% |
| НОУ ООЦ "Школа" | 24 | 100,0% | 100,0% | 20,8% | 4,2% | 4,2% | 12,5% | 0,0% | 41,7% | 0,0% | 0,0% | 50,0% | 8,3% | 4,2% |
| Школа № 43 | 46 | 100,0% | 100,0% | 32,6% | 6,5% | 10,9% | 2,2% | 0,0% | 4,3% | 0,0% | 0,0% | 52,2% | 4,3% | 2,2% |
| Школа № 44 | 26 | 96,2% | 96,2% | 30,8% | 0,0% | 0,0% | 11,5% | 0,0% | 0,0% | 0,0% | 0,0% | 65,4% | 3,8% | 0,0% |
| Школа № 45 | 42 | 95,2% | 95,2% | 14,3% | 4,8% | 11,9% | 7,1% | 0,0% | 2,4% | 0,0% | 0,0% | 69,0% | 4,8% | 4,8% |
| Школа № 46 | 47 | 97,9% | 97,9% | 10,6% | 0,0% | 8,5% | 10,6% | 2,1% | 2,1% | 0,0% | 0,0% | 59,6% | 4,3% | 12,8% |
| Школа № 47 | 31 | 100,0% | 100,0% | 22,6% | 6,5% | 16,1% | 16,1% | 3,2% | 3,2% | 0,0% | 0,0% | 71,0% | 6,5% | 22,6% |
| Гимназия № 48 | 56 | 100,0% | 100,0% | 17,9% | 7,1% | 8,9% | 8,9% | 0,0% | 7,1% | 0,0% | 0,0% | 57,1% | 8,9% | 5,4% |
| Школа № 49 | 140 | 99,3% | 99,3% | 12,1% | 2,9% | 14,3% | 12,1% | 2,1% | 2,1% | 0,7% | 0,7% | 55,7% | 2,9% | 12,1% |
| Лицей № 51 | 97 | 100,0% | 100,0% | 44,3% | 1,0% | 0,0% | 9,3% | 1,0% | 13,4% | 0,0% | 0,0% | 53,6% | 4,1% | 15,5% |

| Наименование ОУ | Всего выпускников в ОУ (допущенных к итоговой аттестации) | | | | | | | | | | | | | |
|-------------------------------------|---|--------------|------------|--------|-------|----------|---------|-----------|-----------------|---------------|------------------|----------------|------------|-------------|
| | | Русский язык | Математика | Физика | Химия | Биология | История | География | Английский язык | Немецкий язык | Французский язык | Обществознание | Литература | Информатика |
| Военно-технический кадетский корпус | 76 | 100,0% | 100,0% | 81,6% | 9,2% | 5,3% | 1,3% | 3,9% | 3,9% | 0,0% | 0,0% | 34,2% | 2,6% | 7,9% |
| Школа № 53 | 37 | 94,6% | 94,6% | 8,1% | 0,0% | 2,7% | 10,8% | 0,0% | 2,7% | 0,0% | 0,0% | 51,4% | 5,4% | 5,4% |
| Школа № 55 | 140 | 95,4% | 95,4% | 6,9% | 2,3% | 3,8% | 3,8% | 0,0% | 0,8% | 0,0% | 0,0% | 15,4% | 0,8% | 0,8% |
| Школа № 56 | 238 | 94,1% | 94,5% | 4,2% | 0,8% | 4,6% | 5,0% | 0,8% | 1,3% | 0,0% | 0,0% | 16,8% | 3,4% | 0,8% |
| Лицей № 57 | 77 | 100,0% | 100,0% | 41,6% | 1,3% | 2,6% | 9,1% | 0,0% | 10,4% | 0,0% | 0,0% | 42,9% | 6,5% | 20,8% |
| Школа № 58 | 31 | 100,0% | 100,0% | 12,9% | 9,7% | 16,1% | 9,7% | 0,0% | 16,1% | 0,0% | 0,0% | 74,2% | 12,9% | 12,9% |
| Школа № 59 | 51 | 96,1% | 96,1% | 5,9% | 3,9% | 25,5% | 7,8% | 0,0% | 2,0% | 2,0% | 0,0% | 47,1% | 3,9% | 2,0% |
| Лицей № 60 | 27 | 100,0% | 100,0% | 40,7% | 3,7% | 7,4% | 7,4% | 0,0% | 7,4% | 0,0% | 0,0% | 37,0% | 0,0% | 18,5% |
| Школа № 61 | 31 | 100,0% | 100,0% | 19,4% | 12,9% | 16,1% | 16,1% | 3,2% | 6,5% | 0,0% | 0,0% | 48,4% | 6,5% | 16,1% |
| Школа № 62 | 50 | 98,0% | 98,0% | 22,0% | 2,0% | 6,0% | 18,0% | 0,0% | 12,0% | 0,0% | 0,0% | 52,0% | 4,0% | 18,0% |
| Школа № 63 | 33 | 87,9% | 87,9% | 18,2% | 12,1% | 15,2% | 12,1% | 0,0% | 0,0% | 0,0% | 0,0% | 54,5% | 9,1% | 6,1% |
| Школа № 64 | 27 | 100,0% | 100,0% | 18,5% | 3,7% | 14,8% | 14,8% | 0,0% | 0,0% | 0,0% | 0,0% | 81,5% | 0,0% | 18,5% |
| Школа № 66 | 48 | 100,0% | 100,0% | 14,6% | 2,1% | 16,7% | 6,3% | 2,1% | 0,0% | 0,0% | 0,0% | 45,8% | 2,1% | 10,4% |
| Лицей № 67 | 73 | 97,3% | 97,3% | 30,1% | 1,4% | 4,1% | 11,0% | 0,0% | 8,2% | 0,0% | 0,0% | 43,8% | 6,8% | 15,1% |
| НОУ школа "Коллаж" | 5 | 100,0% | 100,0% | 0,0% | 0,0% | 0,0% | 0,0% | 0,0% | 0,0% | 0,0% | 0,0% | 20,0% | 60,0% | 0,0% |
| Школа № 69 | 19 | 89,5% | 89,5% | 5,3% | 0,0% | 0,0% | 15,8% | 0,0% | 0,0% | 0,0% | 0,0% | 52,6% | 0,0% | 15,8% |
| Школа № 70 | 72 | 100,0% | 100,0% | 16,7% | 1,4% | 5,6% | 27,8% | 0,0% | 2,8% | 0,0% | 0,0% | 66,7% | 9,7% | 1,4% |
| Школа № 71 | 47 | 100,0% | 100,0% | 14,9% | 4,3% | 6,4% | 23,4% | 0,0% | 6,4% | 0,0% | 0,0% | 61,7% | 2,1% | 12,8% |
| Школа № 72 | 37 | 89,2% | 89,2% | 13,5% | 0,0% | 8,1% | 18,9% | 0,0% | 5,4% | 0,0% | 0,0% | 67,6% | 0,0% | 10,8% |
| Школа № 73 | 17 | 100,0% | 100,0% | 5,9% | 5,9% | 5,9% | 17,6% | 5,9% | 5,9% | 0,0% | 0,0% | 41,2% | 5,9% | 5,9% |
| Школа № 74 | 45 | 100,0% | 100,0% | 20,0% | 8,9% | 6,7% | 8,9% | 0,0% | 0,0% | 0,0% | 0,0% | 71,1% | 2,2% | 0,0% |
| Школа № 75 | 30 | 100,0% | 100,0% | 33,3% | 0,0% | 3,3% | 13,3% | 3,3% | 10,0% | 0,0% | 0,0% | 66,7% | 10,0% | 10,0% |
| Лицей № 76 | 22 | 100,0% | 100,0% | 22,7% | 0,0% | 0,0% | 18,2% | 0,0% | 0,0% | 0,0% | 0,0% | 72,7% | 9,1% | 4,5% |
| Гимназия № 77 | 91 | 100,0% | 100,0% | 25,3% | 4,4% | 5,5% | 22,0% | 0,0% | 7,7% | 0,0% | 0,0% | 53,8% | 2,2% | 11,0% |
| Школа № 79 | 29 | 100,0% | 100,0% | 20,7% | 0,0% | 20,7% | 37,9% | 6,9% | 3,4% | 0,0% | 0,0% | 62,1% | 10,3% | 6,9% |
| Школа № 80 | 27 | 88,9% | 88,9% | 37,0% | 3,7% | 14,8% | 7,4% | 0,0% | 3,7% | 0,0% | 0,0% | 44,4% | 3,7% | 3,7% |
| Школа № 81 | 47 | 95,7% | 95,7% | 29,8% | 2,1% | 8,5% | 2,1% | 6,4% | 6,4% | 2,1% | 0,0% | 76,6% | 0,0% | 4,3% |
| Школа № 82 | 79 | 98,7% | 98,7% | 16,5% | 3,8% | 3,8% | 7,6% | 3,8% | 0,0% | 0,0% | 0,0% | 70,9% | 2,5% | 10,1% |
| Школа № 83 | 25 | 100,0% | 100,0% | 16,0% | 12,0% | 0,0% | 8,0% | 0,0% | 0,0% | 0,0% | 0,0% | 28,0% | 12,0% | 8,0% |
| Школа № 84 | 70 | 98,6% | 98,6% | 7,1% | 4,3% | 11,4% | 10,0% | 0,0% | 4,3% | 0,0% | 0,0% | 64,3% | 4,3% | 2,9% |
| Школа № 85 | 43 | 95,3% | 95,3% | 23,3% | 2,3% | 7,0% | 11,6% | 0,0% | 11,6% | 0,0% | 0,0% | 37,2% | 9,3% | 9,3% |
| Школа № 86 | 48 | 97,9% | 97,9% | 8,3% | 12,5% | 10,4% | 14,6% | 0,0% | 0,0% | 0,0% | 0,0% | 66,7% | 0,0% | 4,2% |
| Школа № 87 | 66 | 100,0% | 100,0% | 10,6% | 4,5% | 7,6% | 21,2% | 0,0% | 9,1% | 0,0% | 0,0% | 62,1% | 10,6% | 3,0% |
| Школа № 88 | 84 | 100,0% | 97,6% | 29,8% | 9,5% | 11,9% | 17,9% | 0,0% | 4,8% | 0,0% | 0,0% | 52,4% | 7,1% | 10,7% |
| Гимназия № 89 | 41 | 100,0% | 100,0% | 14,6% | 0,0% | 17,1% | 14,6% | 0,0% | 9,8% | 0,0% | 0,0% | 53,7% | 4,9% | 7,3% |
| Школа № 90 | 57 | 100,0% | 100,0% | 24,6% | 8,8% | 15,8% | 14,0% | 0,0% | 10,5% | 0,0% | 0,0% | 54,4% | 7,0% | 14,0% |
| Школа № 91 | 50 | 100,0% | 98,0% | 16,0% | 6,0% | 8,0% | 24,0% | 12,0% | 6,0% | 0,0% | 0,0% | 74,0% | 6,0% | 20,0% |
| Школа № 93 | 70 | 100,0% | 100,0% | 24,3% | 2,9% | 4,3% | 27,1% | 1,4% | 8,6% | 0,0% | 0,0% | 68,6% | 5,7% | 18,6% |
| Школа № 94 | 62 | 100,0% | 100,0% | 14,5% | 3,2% | 4,8% | 12,9% | 0,0% | 16,1% | 0,0% | 0,0% | 59,7% | 17,7% | 3,2% |
| НОУ ТАУ | 56 | 100,0% | 100,0% | 10,7% | 1,8% | 5,4% | 12,5% | 0,0% | 17,9% | 0,0% | 0,0% | 73,2% | 3,6% | 3,6% |
| НОУ гимназия "Радант" | 15 | 100,0% | 100,0% | 13,3% | 6,7% | 6,7% | 33,3% | 0,0% | 0,0% | 0,0% | 0,0% | 80,0% | 0,0% | 0,0% |

| Наименование ОУ | Всего выпускников в ОУ (допущенных к итоговой аттестации) | Русский язык | Математика | Физика | Химия | Биология | История | География | Английский язык | Немецкий язык | Французский язык | Обществознание | Литература | Информатика |
|---|---|--------------|--------------|--------------|-------------|-------------|--------------|-------------|-----------------|---------------|------------------|----------------|-------------|-------------|
| НОУ Православная классическая гимназия | 5 | 100,0% | 100,0% | 20,0% | 0,0% | 20,0% | 40,0% | 0,0% | 20,0% | 0,0% | 0,0% | 80,0% | 20,0% | 0,0% |
| Итого по городу | 4219 | 98,1% | 98,0% | 18,7% | 5,2% | 9,3% | 14,9% | 1,0% | 6,8% | 0,1% | 0,1% | 53,2% | 5,3% | 7,9% |

Таблица 1.4. Информация о результатах выпускников МОУ г.о. Тольятти, получивших на ЕГЭ баллы не ниже минимального уровня в 2007-2009 гг.

| Год | Удельный вес лиц, сдавших ЕГЭ (не ниже минимального уровня) от числа выпускников, участвовавших в ЕГЭ | | |
|------|---|------------------------------|---------------------------|
| | по двум обязательным предметам | по всем заявленным предметам | по трем и более предметам |
| 2007 | 76,0% | 74,1% | 43,0% |
| 2008 | 82,7% | 82,1% | 43,6% |
| 2009 | 96,7% | 93,5% | 80,9% |

РАЗДЕЛ 2. ОСНОВНЫЕ ПОКАЗАТЕЛИ СОСТОЯНИЯ СИСТЕМЫ ОБРАЗОВАНИЯ Г.О. ТОЛЬЯТТИ (ПО ИТОГАМ ЕГЭ и ГИА)

Таблица 2.1. Результаты итоговой аттестации выпускников г.о. Тольятти в форме единого государственного экзамена, представленные в 100-балльной системе оценивания в 2009 году

| Предмет | Минимальное количество баллов, установленное Рособрнадзором | Количество выпускников | | | Число учащихся, набравших 100 баллов | Тестовый балл | | |
|------------------|---|-----------------------------------|-----------------------------------|----------------------|--------------------------------------|---------------|-----|-----|
| | | получивших балл ниже минимального | получивших балл выше минимального | всего участников ЕГЭ | | Средний балл | min | max |
| Русский язык | 37 | 62 | 4065 | 4127 | 3 | 60,9 | 27 | 100 |
| Математика | 21 | 106 | 4017 | 4123 | 1 | 47,2 | 0 | 100 |
| Физика | 32 | 20 | 765 | 785 | | 52,2 | 13 | 96 |
| Химия | 33 | 23 | 195 | 218 | | 57,6 | 25 | 97 |
| Биология | 35 | 13 | 377 | 390 | | 57,8 | 29 | 96 |
| История | 30 | 27 | 600 | 627 | | 51,4 | 23 | 92 |
| География | 34 | 2 | 42 | 44 | | 50,6 | 28 | 74 |
| Английский язык | 20 | 1 | 285 | 286 | | 66,1 | 15 | 97 |
| Немецкий язык | 20 | 0 | 6 | 6 | | 42,3 | 25 | 64 |
| Французский язык | 20 | 0 | 5 | 5 | | 76,6 | 35 | 93 |
| Обществознание | 39 | 56 | 2183 | 2239 | | 59,5 | 25 | 96 |
| Литература | 30 | 6 | 219 | 225 | 1 | 59,2 | 6 | 100 |
| Информатика | 36 | 10 | 321 | 331 | | 62,3 | 20 | 99 |

Таблица 2.2. Показатели среднего балла 100-балльной шкалы ЕГЭ по Самарскому региону и г.о. Тольятти (11 классы)

| Предмет | 2006 | | 2007 | | 2008 | | 2009 | |
|------------------|--------|----------|--------|----------|--------|----------|--------|----------|
| | Регион | Тольятти | Регион | Тольятти | Регион | Тольятти | Регион | Тольятти |
| Русский язык | 50,5 | 50,1 | 52,9 | 53,1 | 59,8 | 59,5 | 61,3 | 60,92 |
| Математика | 49,3 | 47,5 | 49,5 | 48,0 | 44 | 42,9 | 48,8 | 47,2 |
| Физика | 55,8 | 56,1 | 53,0 | 53,0 | 55,2 | 56,6 | 52,7 | 52,2 |
| Химия | 54,7 | 54,8 | 52,4 | 51,9 | 62,3 | 60,4 | 56,5 | 57,6 |
| Биология | 51,5 | 54,5 | 50,5 | 51,6 | 58,9 | 60,7 | 56,9 | 57,8 |
| История России | 51,3 | 52,1 | 54,4 | 54,0 | 57,4 | 57,3 | 52,6 | 51,4 |
| География | 55,4 | 54,8 | 50,5 | 47,2 | 55 | 54,0 | 53,9 | 50,6 |
| Английский язык | 67 | 66,1 | 64,2 | 59,1 | 66,4 | 61,9 | 66,9 | 66,1 |
| Немецкий язык | 79,1 | 78,3 | 71,9 | 64,5 | 63,1 | 22,0 | 55,6 | 42,3 |
| Французский язык | 82,4 | 90,5 | 72,7 | 82,8 | 81,8 | 91,0 | 68,8 | 76,6 |
| Обществознание | 52,1 | 54,0 | 51,0 | 50,0 | 59,8 | 59,4 | 60,4 | 59,5 |
| Литература | 57,2 | 59,5 | 59,1 | 57,7 | 40,2 | 53,4 | 60,1 | 59,2 |
| Информатика | - | - | 49,8 | 50,9 | 64,1 | 62,4 | 62,9 | 62,3 |

Таблица 2.3. Показатели среднего балла ГИА (русский язык 38-балльная шкала (2007-2008) и 45-балльная шкала (2009), алгебра 30-балльная шкала) по Самарскому региону и г.о. Тольятти (9 классы)

| Предмет | 2007 | | 2008 | | 2009 | |
|--------------|--------|----------|--------|----------|--------|----------|
| | Регион | Тольятти | Регион | Тольятти | Регион | Тольятти |
| Русский язык | 22,7 | 20,5 | 26,3 | 25,7 | 30,8 | 29,4 |
| Алгебра | 9,9 | 9,2 | 9,0 | 8,6 | 10,3 | 10,5 |

Таблица 2.4. Показатели ¹ минимального балла по русскому языку по ОУ г.о. Тольятти, приведенные к среднему баллу по региону по результатам ЕГЭ, в 2006-2009 гг.

| Год | Средний балл по региону | Минимальный средний балл по 100-балльной шкале | | Минимальный балл, приведенный к среднему баллу по региону | |
|------|-------------------------|--|-----------------|---|-----------------|
| | | школы | гимназии, лицеи | школы | гимназии, лицеи |
| 2006 | 50,5 | 36,6 | 43,6 | 0,72 | 0,86 |
| 2007 | 52,9 | 39,1 | 45,7 | 0,74 | 0,86 |
| 2008 | 59,7 | 47,5 | 54,9 | 0,8 | 0,92 |
| 2009 | 61,3 | 48,8 | 63,6 | 0,80 | 1,04 |

Таблица 2.5. Показатели минимального балла по математике по ОУ г.о. Тольятти, приведенные к среднему баллу по региону по результатам ЕГЭ, в 2006-2009 гг.

| Год | Средний балл по региону | Минимальный средний балл по 100-балльной шкале | | Минимальный балл, приведенный к среднему баллу по региону | |
|------|-------------------------|--|-----------------|---|-----------------|
| | | школы | гимназии, лицеи | школы | гимназии, лицеи |
| 2006 | 49,3 | 29,5 | 37,9 | 0,6 | 0,77 |
| 2007 | 49,5 | 29,9 | 41,8 | 0,6 | 0,84 |
| 2008 | 44 | 29,3 | 44,5 | 0,67 | 1,01 |
| 2009 | 48,8 | 33,7 | 49,3 | 0,69 | 1,01 |

Таблица 2.6. Показатели среднего балла 100-балльной шкалы ЕГЭ по учреждениям г.о. Тольятти

| Наименование ОУ | Кол-во выпускников в ОУ | Русский язык | Математика | Физика | Химия | Биология | История | География | Английский язык | Немецкий язык | Французский язык | Обществознание | Литература | Информатика |
|----------------------|-------------------------|--------------|------------|--------|-------|----------|---------|-----------|-----------------|---------------|------------------|----------------|------------|-------------|
| Школа № 1 | 26 | 60,2 | 47,6 | 40,3 | | 58,0 | 38,5 | | | | | 60,8 | 81,0 | |
| Школа № 2 | 10 | 62,2 | 47,7 | 61,0 | 28,0 | 40,0 | 38,0 | | | | | 54,3 | | |
| Школа № 3 | 13 | 62,5 | 55,0 | 50,8 | | 58,5 | 46,0 | | | | | 55,3 | | 66,7 |
| Школа № 4 | 24 | 62,1 | 48,9 | 44,3 | | 47,8 | 45,0 | 30,0 | 54,0 | | | 58,1 | 64,0 | |
| Школа № 5 | 19 | 64,4 | 50,7 | 53,0 | 34,0 | | 53,1 | | 88,0 | | | 60,8 | 59,7 | |
| Лицей № 6 | 75 | 63,6 | 56,2 | 54,9 | 54,0 | 46,0 | 53,1 | | 61,8 | | | 62,2 | 68,0 | 81,3 |
| Школа № 7 | 18 | 52,6 | 35,8 | 43,5 | | 56,0 | 37,0 | | | | | 52,5 | 59,0 | |
| НОУ школа "Лада" | 9 | 63,7 | 45,6 | | | | 41,0 | | 70,0 | 64,0 | | 54,0 | 78,0 | |
| Гимназия № 9 | 50 | 71,4 | 50,3 | 48,7 | 71,0 | 75,0 | 56,0 | | 75,8 | | | 66,6 | 62,6 | 66,3 |
| Школа № 10 | 24 | 60,1 | 56,0 | 58,6 | 46,0 | | 41,1 | | 39,7 | | | 57,6 | 57,0 | 73,0 |
| НОУ "школа Ор Авнер" | 1 | 82,0 | 60,0 | | | | 72,0 | | 82,0 | | | 75,0 | | |
| Школа № 13 | 16 | 60,0 | 50,8 | 56,0 | 32,0 | 52,0 | | | | | | 55,6 | | 51,5 |
| Школа № 14 | 26 | 61,7 | 45,5 | 49,9 | 52,9 | 59,2 | 36,6 | | | | | 54,1 | 10,5 | 42,0 |
| Школа № 15 | 29 | 62,9 | 46,5 | 47,3 | 54,3 | 77,0 | 55,2 | | 65,4 | | | 61,0 | 62,3 | |
| Школа № 16 | 22 | 60,4 | 42,0 | 40,1 | 42,5 | 48,0 | 50,8 | | | | | 55,8 | 60,3 | |
| НОУ школа "Империал" | 13 | 57,9 | 39,4 | | | | 37,0 | | 46,0 | | | 49,4 | 51,0 | |
| Лицей № 19 | 69 | 70,4 | 58,4 | 61,8 | 66,9 | 72,1 | 62,1 | | 72,1 | 42,0 | | 68,2 | 69,9 | 67,7 |
| Школа № 20 | 75 | 61,7 | 50,0 | 51,8 | 63,0 | 61,0 | 49,8 | 56,0 | 59,8 | | | 57,0 | 68,3 | 75,3 |
| Школа № 21 | 46 | 62,9 | 50,6 | 51,7 | 53,3 | 62,3 | 60,4 | | | | | 61,0 | | 61,5 |

¹ Показатель рассчитывается как отношение среднего балла ЕГЭ по обязательным предметам в ОУ, имеющему наименьший средний балл, к среднему баллу ЕГЭ по обязательным предметам в регионе (без учета классов вечернего отделения и экстерната, негосударственных образовательных учреждений).

В группу школ относятся и СОШ с углубленным изучением отдельных предметов.

Положительная динамика показателя свидетельствует о росте результатов ЕГЭ в группе ОУ, отрицательная – об их снижении

| Наименование ОУ | Кол-во выпускников в ОУ | Русский язык | Математика | Физика | Химия | Биология | История | География | Английский язык | Немецкий язык | Французский язык | Обществознание | Литература | Информатика |
|-------------------------------------|-------------------------|--------------|------------|--------|-------|----------|---------|-----------|-----------------|---------------|------------------|----------------|------------|-------------|
| Лицей-интернат | 10 | 52,3 | 37,7 | 44,0 | 37,0 | 49,9 | 54,0 | | | | | 54,5 | | |
| Школа № 23 | 32 | 60,3 | 50,4 | 53,4 | | 52,0 | 48,5 | | | | | 61,3 | | 65,7 |
| Школа № 24 | 36 | 61,0 | 41,2 | 44,0 | | 45,0 | 51,2 | | | | | 56,9 | 44,0 | 56,0 |
| Школа № 25 | 32 | 56,6 | 42,7 | 43,7 | 48,3 | 55,4 | 45,2 | | | | | 54,6 | 58,0 | |
| Школа № 26 | 11 | 62,5 | 43,5 | 32,5 | 63,0 | 66,0 | 64,7 | 57,0 | | | | 61,4 | 51,0 | 64,0 |
| Школа № 27 | 20 | 54,3 | 37,3 | | 41,0 | 56,7 | 46,0 | | | | | 53,1 | 47,0 | |
| Школа № 28 | 28 | 54,1 | 43,6 | 51,5 | | 50,0 | | 49,6 | | | | 52,2 | 55,0 | 63,0 |
| Школа № 30 | 92 | 48,8 | 33,8 | 40,0 | 35,0 | 38,5 | 36,7 | | | | | 46,8 | 49,0 | 37,3 |
| Школа № 31 | 62 | 55,1 | 39,5 | 39,6 | 41,3 | 51,1 | 48,6 | | 38,0 | | | 58,4 | 54,0 | 47,4 |
| Школа № 32 | 64 | 54,5 | 40,6 | 53,9 | 38,0 | 43,5 | 41,8 | | 58,0 | | | 54,9 | 43,7 | 54,6 |
| Школа № 33 | 30 | 59,0 | 50,8 | 52,0 | 57,0 | 39,0 | 63,5 | 67,0 | | | | 58,6 | | 66,7 |
| Школа № 34 | 43 | 68,2 | 54,7 | 53,7 | 54,5 | 56,3 | 53,5 | | 67,8 | 42,0 | | 65,1 | 78,2 | 66,8 |
| Гимназия № 35 | 103 | 66,4 | 58,1 | 57,4 | 68,4 | 68,3 | 59,3 | 62,0 | 64,6 | | | 64,9 | 52,7 | 64,3 |
| Лицей № 37 | 58 | 65,7 | 49,3 | 50,8 | 62,3 | 60,5 | 51,8 | 52,0 | 62,5 | | | 60,7 | 67,0 | 62,9 |
| Гимназия № 38 | 75 | 70,3 | 56,4 | 56,4 | | 69,8 | 60,7 | | 76,6 | | | 64,0 | 69,4 | 70,4 |
| Гимназия № 39 | 66 | 69,8 | 53,4 | 59,4 | 71,2 | 70,7 | 59,0 | | 77,8 | | 87,0 | 66,6 | 70,3 | 70,5 |
| Школа № 40 | 65 | 64,2 | 47,0 | 49,9 | 46,5 | 59,0 | 46,5 | 49,0 | | | | 57,6 | 56,0 | 67,0 |
| Школа № 41 | 49 | 62,5 | 52,9 | 57,1 | 70,6 | 78,0 | 48,3 | | 75,0 | | | 64,0 | 43,5 | 63,4 |
| НОУ ООЦ "Школа" | 24 | 71,5 | 56,7 | 54,8 | 67,0 | 70,0 | 71,0 | | 73,3 | | | 69,6 | 64,0 | 64,0 |
| Школа № 43 | 46 | 64,9 | 43,2 | 50,0 | 57,3 | 48,0 | 42,0 | | 60,0 | | | 59,8 | 60,0 | 54,0 |
| Школа № 44 | 26 | 62,3 | 46,8 | 47,9 | | | 65,0 | | | | | 62,9 | 68,0 | |
| Школа № 45 | 42 | 60,8 | 51,4 | 49,3 | 42,0 | 70,4 | 46,3 | | 90,0 | | | 56,6 | 60,0 | 71,5 |
| Школа № 46 | 47 | 50,8 | 34,3 | 36,0 | | 46,3 | 44,0 | 38,0 | 49,0 | | | 46,1 | 48,5 | 48,3 |
| Школа № 47 | 31 | 66,3 | 54,1 | 50,1 | 59,5 | 69,0 | 50,2 | 50,0 | 59,0 | | | 64,5 | 61,5 | 60,0 |
| Гимназия № 48 | 56 | 68,0 | 57,8 | 62,2 | 66,8 | 75,2 | 61,4 | | 72,0 | | | 67,7 | 67,4 | 62,7 |
| Школа № 49 | 140 | 53,2 | 44,1 | 50,9 | 58,8 | 49,0 | 46,2 | 42,7 | 48,7 | 25,0 | 35,0 | 54,8 | 51,8 | 42,9 |
| Лицей № 51 | 97 | 68,6 | 60,9 | 61,0 | 70,0 | | 51,6 | 67,0 | 74,1 | | | 65,6 | 65,5 | 71,5 |
| Военно-технический кадетский корпус | 76 | 64,4 | 54,6 | 52,7 | 58,4 | 69,5 | 81,0 | 70,0 | 62,0 | | | 59,5 | 48,5 | 57,5 |
| Школа № 53 | 37 | 51,5 | 39,3 | 39,7 | | 77,0 | 38,8 | | 37,0 | | | 47,5 | 57,0 | 55,5 |
| Школа № 55 | 22 | 57,7 | 45,2 | 58,7 | 62,0 | 50,0 | 56,0 | | | | | 58,4 | 44,0 | 56,0 |
| Школа № 56 | 24 | 58,3 | 46,2 | 42,1 | 54,0 | 33,0 | 49,3 | | 63,0 | | | 57,3 | 58,5 | |
| Лицей № 57 | 77 | 72,3 | 68,1 | 66,1 | 70,0 | 76,0 | 72,4 | | 67,9 | | | 71,5 | 64,6 | 75,9 |
| Школа № 58 | 31 | 61,0 | 49,3 | 44,8 | 56,3 | 65,0 | 43,3 | | 37,8 | | | 54,8 | 58,8 | 56,3 |
| Школа № 59 | 51 | 59,7 | 42,7 | 57,0 | 57,0 | 48,8 | 49,5 | | 47,0 | 49,0 | | 52,8 | 52,5 | 69,0 |
| Лицей № 60 | 27 | 64,8 | 52,0 | 59,0 | 90,0 | 55,0 | 39,0 | | 46,5 | | | 62,7 | | 71,4 |
| Школа № 61 | 31 | 70,0 | 55,6 | 61,0 | 59,0 | 66,0 | 46,4 | 60,0 | 47,0 | | | 64,5 | 57,0 | 63,6 |
| Школа № 62 | 50 | 59,6 | 42,5 | 46,4 | 58,0 | 45,3 | 46,9 | | 46,0 | | | 56,5 | 60,5 | 65,0 |
| Школа № 63 | 33 | 57,2 | 43,8 | 44,5 | 52,5 | 56,2 | 35,5 | | | | | 54,7 | 44,7 | 43,0 |
| Школа № 64 | 27 | 54,5 | 39,7 | 38,0 | 37,0 | 47,5 | 46,5 | | | | | 49,4 | | 49,0 |
| Школа № 66 | 48 | 56,5 | 37,4 | 41,6 | 33,0 | 42,5 | 32,3 | 42,0 | | | | 52,1 | 44,0 | 52,8 |
| Лицей № 67 | 73 | 65,4 | 64,4 | 59,1 | 53,0 | 55,7 | 59,0 | | 72,0 | | | 61,9 | 65,8 | 75,7 |
| НОУ школа "Коллаж" | 5 | 61,0 | 42,6 | | | | | | | | | 48,0 | 60,0 | |
| Школа № 69 | 19 | 52,2 | 37,2 | 32,0 | | | 44,0 | | | | | 51,3 | | 43,0 |
| Школа № 70 | 72 | 63,1 | 51,4 | 51,0 | 41,0 | 58,5 | 48,8 | | 73,5 | | | 59,0 | 54,3 | 54,0 |
| Школа № 71 | 47 | 59,0 | 47,2 | 47,6 | 56,5 | 53,7 | 55,3 | | 72,0 | | | 57,1 | 48,0 | 56,5 |
| Школа № 72 | 37 | 57,3 | 44,8 | 47,6 | | 54,0 | 43,7 | | 59,5 | | | 57,3 | | 55,0 |
| Школа № 73 | 17 | 52,1 | 33,7 | 32,0 | 32,0 | 37,0 | 42,0 | 45,0 | 63,0 | | | 50,4 | 34,0 | 45,0 |

| Наименование ОУ | Кол-во выпускников в ОУ | Русский язык | Математика | Физика | Химия | Биология | История | География | Английский язык | Немецкий язык | Французский язык | Обществознание | Литература | Информатика |
|--|-------------------------|--------------|-------------|-------------|-------------|-------------|-------------|-------------|-----------------|---------------|------------------|----------------|-------------|-------------|
| Школа № 74 | 45 | 60,0 | 44,4 | 49,1 | 56,5 | 55,7 | 43,8 | | | | | 57,3 | 74,0 | |
| Школа № 75 | 30 | 63,5 | 51,6 | 50,7 | | 49,0 | 39,0 | 54,0 | 65,7 | | | 58,8 | 59,0 | 68,0 |
| Лицей № 76 | 22 | 66,4 | 53,8 | 49,0 | | | 50,8 | | | | | 59,7 | 52,0 | 67,0 |
| Гимназия № 77 | 91 | 65,7 | 55,4 | 50,7 | 71,8 | 61,6 | 60,6 | | 75,9 | | | 65,5 | 68,0 | 67,3 |
| Школа № 79 | 29 | 63,0 | 40,7 | 42,2 | | 65,0 | 44,4 | 38,5 | 27,0 | | | 58,8 | 67,3 | 40,5 |
| Школа № 80 | 27 | 59,3 | 44,8 | 45,1 | 34,0 | 49,3 | 49,5 | | 67,0 | | | 53,5 | 48,0 | 39,0 |
| Школа № 81 | 47 | 58,9 | 42,2 | 42,8 | 40,0 | 44,5 | 61,0 | 49,7 | 49,0 | 32,0 | | 54,1 | | 49,0 |
| Школа № 82 | 79 | 64,5 | 51,9 | 58,2 | 72,3 | 66,7 | 59,0 | 47,0 | | | | 61,7 | 52,5 | 66,6 |
| Школа № 83 | 25 | 52,4 | 43,9 | 58,0 | 45,3 | | 44,5 | | | | | 46,0 | 50,3 | 69,0 |
| Школа № 84 | 70 | 60,9 | 45,0 | 51,8 | 55,3 | 63,5 | 46,4 | | 55,3 | | | 56,8 | 60,3 | 67,5 |
| Школа № 85 | 43 | 58,3 | 44,7 | 48,1 | 42,0 | 59,3 | 39,0 | | 33,8 | | | 53,5 | 51,8 | 52,0 |
| Школа № 86 | 48 | 60,0 | 44,6 | 46,3 | 55,2 | 50,8 | 36,3 | | | | | 56,4 | | 49,0 |
| Школа № 87 | 66 | 60,3 | 45,6 | 44,9 | 45,7 | 56,4 | 61,7 | | 60,8 | | | 60,1 | 51,1 | 59,5 |
| Школа № 88 | 84 | 65,4 | 50,9 | 54,0 | 49,5 | 64,7 | 53,8 | | 48,5 | | | 62,8 | 61,2 | 62,0 |
| Гимназия № 89 | 41 | 65,8 | 49,6 | 56,2 | | 71,7 | 60,2 | | 57,8 | | | 61,5 | 76,0 | 68,0 |
| Школа № 90 | 57 | 70,1 | 61,5 | 51,9 | 64,6 | 58,0 | 67,0 | | 77,0 | | | 67,2 | 60,3 | 76,4 |
| Школа № 91 | 50 | 61,6 | 46,6 | 44,4 | 57,7 | 62,3 | 47,8 | 49,0 | 66,3 | | | 57,9 | 57,3 | 50,8 |
| Школа № 93 | 70 | 66,1 | 45,9 | 48,7 | 40,5 | 60,0 | 51,2 | 47,0 | 70,8 | | | 61,8 | 63,8 | 68,7 |
| Школа № 94 | 62 | 70,5 | 61,0 | 63,4 | 77,5 | 76,0 | 62,3 | | 58,1 | | | 66,4 | 62,2 | 76,5 |
| НОУ ТАУ | 56 | 65,3 | 49,0 | 54,7 | 55,0 | 65,0 | 57,9 | | 67,3 | | | 64,4 | 61,0 | 78,0 |
| НОУ гимназия "Радиянт" | 15 | 59,7 | 49,5 | 46,5 | 41,0 | 49,0 | 55,4 | | | | | 61,8 | | |
| НОУ Православная классическая гимназия | 5 | 59,0 | 45,4 | 34,0 | | 40,0 | 47,5 | | 49,0 | | | 52,8 | 36,0 | |
| Школа № 1 (веч.) | 71 | 51,5 | 29,5 | 28,0 | | 47,0 | | | 63,0 | | | | 78,0 | |
| Школа № 1 (экс.) | | 49,9 | 29,8 | | | 51,5 | | | 71,5 | | | | 46,0 | |
| Школа № 55 (веч.) | 20 | 48,5 | 25,0 | | | | 25,0 | | 25,0 | | | 50,0 | | |
| Школа № 55 (экс.) | 98 | 43,2 | 21,4 | 37,3 | | 42,3 | 29,0 | | | | | 45,3 | | |
| Школа № 56 (веч.) | 37 | 48,3 | 21,7 | | | 60,0 | 29,5 | 46,0 | | | | 48,9 | | 49,0 |
| Школа № 56 (экс.) | 177 | 46,2 | 25,6 | 33,0 | 30,0 | 51,1 | 42,3 | 51,0 | 67,0 | | | 49,8 | 49,0 | 43,0 |
| Итого по городу | 4219 | 60,9 | 47,2 | 52,2 | 57,6 | 57,8 | 51,4 | 50,6 | 66,1 | 42,3 | 76,6 | 59,5 | 59,2 | 62,3 |

Таблица 2.7. Динамика показателей параметра «успеваемость»² за 2006-2009 гг.

| Предмет | 2006 | 2007 | 2008 | 2009 |
|------------------|--------|--------|--------|--------|
| Русский язык | 92,1% | 94,9% | 94,5% | 98,5% |
| Математика | 74,9% | 77,1% | 84,7% | 97,4% |
| Физика | 95,5% | 93,0% | 97,6% | 97,5% |
| Химия | 93,3% | 91,3% | 96,9% | 89,4% |
| Биология | 96,7% | 93,2% | 98,9% | 96,7% |
| История | 91,9% | 93,9% | 96,9% | 95,7% |
| География | 96,3% | 82,7% | 92,0% | 95,5% |
| Английский язык | 96,5% | 89,4% | 95,8% | 99,7% |
| Немецкий язык | 87,5% | 100,0% | 0,0% | 100,0% |
| Французский язык | 100,0% | 100,0% | 100,0% | 100,0% |
| Обществознание | 97,8% | 93,9% | 98,4% | 97,5% |

² В 2009 году за процент успеваемости принимается процент выпускников, получивших балл выше минимального, от общего количества участников ЕГЭ

| Предмет | 2006 | 2007 | 2008 | 2009 |
|-------------|-------|-------|-------|-------|
| Литература | 95,1% | 92,1% | 89,3% | 97,3% |
| Информатика | - | 95,0% | 98,4% | 97,0% |

Таблица 2.8. Уровень параметра «успеваемость» по учреждениям г.о. Тольятти по итогам ЕГЭ-2009

| Наименование ОУ | Кол-во выпускников в ОУ | Предметы | | | | | | | | | | | | |
|----------------------|-------------------------|--------------|------------|--------|--------|----------|---------|-----------|-----------------|---------------|------------------|----------------|------------|-------------|
| | | Русский язык | Математика | Физика | Химия | Биология | История | География | Английский язык | Немецкий язык | Французский язык | Обществознание | Литература | Информатика |
| Школа № 1 | 26 | 100,0% | 100,0% | 66,7% | | 100,0% | 100,0% | | | | | 100,0% | 100,0% | |
| Школа № 2 | 10 | 100,0% | 100,0% | 100,0% | 0,0% | 100,0% | 100,0% | | | | | 100,0% | | |
| Школа № 3 | 13 | 100,0% | 100,0% | 83,3% | | 100,0% | 100,0% | | | | | 100,0% | | 100,0% |
| Школа № 4 | 24 | 100,0% | 100,0% | 100,0% | | 75,0% | 100,0% | 0,0% | 100,0% | | | 92,3% | 100,0% | |
| Школа № 5 | 19 | 100,0% | 100,0% | 100,0% | 0,0% | | 100,0% | | 100,0% | | | 100,0% | 100,0% | |
| Лицей № 6 | 75 | 100,0% | 100,0% | 100,0% | 100,0% | 100,0% | 100,0% | | 100,0% | | | 98,1% | 100,0% | 100,0% |
| Школа № 7 | 18 | 100,0% | 100,0% | 100,0% | | 100,0% | 100,0% | | | | | 100,0% | 100,0% | |
| НОУ школа "Лада" | 9 | 100,0% | 100,0% | | | | 100,0% | | 100,0% | 100,0% | | 100,0% | 100,0% | |
| Гимназия № 9 | 50 | 100,0% | 100,0% | 100,0% | 100,0% | 100,0% | 100,0% | | 100,0% | | | 100,0% | 100,0% | 100,0% |
| Школа № 10 | 24 | 100,0% | 100,0% | 100,0% | 100,0% | | 100,0% | | 100,0% | | | 100,0% | 50,0% | 100,0% |
| НОУ "школа Ор Авнер" | 1 | 100,0% | 100,0% | | | | 100,0% | | 100,0% | | | 100,0% | | |
| Школа № 13 | 16 | 100,0% | 100,0% | 100,0% | 0,0% | 100,0% | | | | | | 100,0% | | 100,0% |
| Школа № 14 | 26 | 100,0% | 100,0% | 100,0% | 71,4% | 83,3% | 92,9% | | | | | 95,0% | 0,0% | 100,0% |
| Школа № 15 | 29 | 100,0% | 100,0% | 100,0% | 100,0% | 100,0% | 80,0% | | 100,0% | | | 100,0% | 100,0% | |
| Школа № 16 | 22 | 100,0% | 100,0% | 85,7% | 100,0% | 80,0% | 100,0% | | | | | 100,0% | 100,0% | |
| НОУ школа "Империал" | 13 | 100,0% | 100,0% | | | | 66,7% | | 100,0% | | | 88,9% | 100,0% | |
| Лицей № 19 | 69 | 100,0% | 100,0% | 100,0% | 100,0% | 100,0% | 100,0% | | 100,0% | 100,0% | | 100,0% | 100,0% | 100,0% |
| Школа № 20 | 75 | 100,0% | 100,0% | 100,0% | 100,0% | 100,0% | 94,7% | 100,0% | 100,0% | | | 98,1% | 100,0% | 100,0% |
| Школа № 21 | 46 | 100,0% | 100,0% | 100,0% | 100,0% | 100,0% | 100,0% | | | | | 100,0% | | 100,0% |
| Лицей-интернат | 10 | 100,0% | 100,0% | 100,0% | 33,3% | 100,0% | 100,0% | | | | | 100,0% | | |
| Школа № 23 | 32 | 100,0% | 100,0% | 100,0% | | 100,0% | 100,0% | | | | | 100,0% | | 100,0% |
| Школа № 24 | 36 | 100,0% | 100,0% | 100,0% | | 100,0% | 100,0% | | | | | 94,1% | 100,0% | 100,0% |
| Школа № 25 | 32 | 100,0% | 100,0% | 100,0% | 100,0% | 100,0% | 100,0% | | | | | 93,8% | 100,0% | |
| Школа № 26 | 11 | 100,0% | 100,0% | 50,0% | 100,0% | 100,0% | 100,0% | 100,0% | | | | 100,0% | 100,0% | 100,0% |
| Школа № 27 | 20 | 100,0% | 100,0% | | 100,0% | 100,0% | 100,0% | | | | | 100,0% | 100,0% | |
| Школа № 28 | 28 | 100,0% | 100,0% | 100,0% | | 100,0% | | 100,0% | | | | 95,8% | 100,0% | 100,0% |
| Школа № 30 | 92 | 98,9% | 96,6% | 80,0% | 50,0% | 50,0% | 82,4% | | | | | 76,5% | 66,7% | 66,7% |
| Школа № 31 | 62 | 100,0% | 100,0% | 100,0% | 66,7% | 94,7% | 81,8% | | 100,0% | | | 94,7% | 100,0% | 100,0% |
| Школа № 32 | 64 | 96,7% | 98,3% | 88,9% | 100,0% | 100,0% | 100,0% | | 100,0% | | | 93,8% | 100,0% | 100,0% |
| Школа № 33 | 30 | 100,0% | 100,0% | 100,0% | 100,0% | 100,0% | 100,0% | 100,0% | | | | 100,0% | | 100,0% |
| Школа № 34 | 43 | 100,0% | 100,0% | 100,0% | 100,0% | 100,0% | 100,0% | | 100,0% | 100,0% | | 100,0% | 100,0% | 100,0% |
| Гимназия № 35 | 103 | 100,0% | 100,0% | 100,0% | 100,0% | 100,0% | 100,0% | 100,0% | 100,0% | | | 100,0% | 100,0% | 100,0% |
| Лицей № 37 | 58 | 100,0% | 100,0% | 100,0% | 100,0% | 100,0% | 100,0% | 100,0% | 100,0% | | | 100,0% | 100,0% | 100,0% |
| Гимназия № 38 | 75 | 100,0% | 100,0% | 100,0% | | 100,0% | 100,0% | | 100,0% | | | 100,0% | 100,0% | 100,0% |
| Гимназия № 39 | 66 | 100,0% | 100,0% | 100,0% | 100,0% | 100,0% | 100,0% | | 100,0% | | 100,0% | 100,0% | 100,0% | 100,0% |
| Школа № 40 | 65 | 100,0% | 100,0% | 77,8% | 75,0% | 100,0% | 100,0% | 100,0% | | | | 97,3% | 100,0% | 100,0% |
| Школа № 41 | 49 | 100,0% | 100,0% | 100,0% | 100,0% | 100,0% | 100,0% | | 100,0% | | | 100,0% | 100,0% | 100,0% |
| НОУ ООЦ "Школа" | 24 | 100,0% | 100,0% | 100,0% | 100,0% | 100,0% | 100,0% | | 100,0% | | | 100,0% | 100,0% | 100,0% |
| Школа № 43 | 46 | 100,0% | 100,0% | 93,3% | 100,0% | 100,0% | 100,0% | | 100,0% | | | 100,0% | 100,0% | 100,0% |
| Школа № 44 | 26 | 100,0% | 100,0% | 100,0% | | | 100,0% | | | | | 100,0% | 100,0% | |
| Школа № 45 | 42 | 100,0% | 100,0% | 100,0% | 50,0% | 100,0% | 66,7% | | 100,0% | | | 96,6% | 100,0% | 100,0% |

| Наименование ОУ | Кол-во выпускников в ОУ | Русский язык | Математика | Физика | Химия | Биология | История | География | Английский язык | Немецкий язык | Французский язык | Обществознание | Литература | Информатика |
|-------------------------------------|-------------------------|--------------|------------|--------|--------|----------|---------|-----------|-----------------|---------------|------------------|----------------|------------|-------------|
| Школа № 46 | 47 | 100,0% | 100,0% | 60,0% | | 100,0% | 100,0% | 100,0% | 100,0% | | | 71,4% | 100,0% | 100,0% |
| Школа № 47 | 31 | 100,0% | 100,0% | 100,0% | 100,0% | 100,0% | 100,0% | 100,0% | 100,0% | | | 100,0% | 100,0% | 85,7% |
| Гимназия № 48 | 56 | 100,0% | 100,0% | 100,0% | 100,0% | 100,0% | 100,0% | | 100,0% | | | 100,0% | 100,0% | 100,0% |
| Школа № 49 | 140 | 98,6% | 100,0% | 100,0% | 100,0% | 100,0% | 100,0% | 66,7% | 100,0% | 100,0% | 100,0% | 94,9% | 100,0% | 64,7% |
| Лицей № 51 | 97 | 100,0% | 100,0% | 100,0% | 100,0% | | 100,0% | 100,0% | 100,0% | | | 100,0% | 100,0% | 100,0% |
| Военно-технический кадетский корпус | 76 | 100,0% | 100,0% | 100,0% | 85,7% | 100,0% | 100,0% | 100,0% | 100,0% | | | 100,0% | 100,0% | 100,0% |
| Школа № 53 | 37 | 97,1% | 97,1% | 100,0% | | 100,0% | 100,0% | | 100,0% | | | 89,5% | 100,0% | 100,0% |
| Школа № 55 | 22 | 100,0% | 100,0% | 100,0% | 100,0% | 100,0% | 100,0% | | | | | 100,0% | 100,0% | 100,0% |
| Школа № 56 | 24 | 100,0% | 100,0% | 87,5% | 100,0% | 0,0% | 100,0% | | 100,0% | | | 100,0% | 100,0% | |
| Лицей № 57 | 77 | 100,0% | 100,0% | 100,0% | 100,0% | 100,0% | 100,0% | | 100,0% | | | 100,0% | 100,0% | 100,0% |
| Школа № 58 | 31 | 100,0% | 100,0% | 100,0% | 100,0% | 100,0% | 100,0% | | 100,0% | | | 100,0% | 100,0% | 100,0% |
| Школа № 59 | 51 | 100,0% | 100,0% | 100,0% | 100,0% | 84,6% | 100,0% | | 100,0% | 100,0% | | 91,7% | 100,0% | 100,0% |
| Лицей № 60 | 27 | 100,0% | 100,0% | 100,0% | 100,0% | 100,0% | 100,0% | | 100,0% | | | 100,0% | | 100,0% |
| Школа № 61 | 31 | 100,0% | 100,0% | 100,0% | 100,0% | 100,0% | 100,0% | 100,0% | 100,0% | | | 100,0% | 100,0% | 100,0% |
| Школа № 62 | 50 | 100,0% | 100,0% | 100,0% | 100,0% | 100,0% | 100,0% | | 100,0% | | | 100,0% | 100,0% | 100,0% |
| Школа № 63 | 33 | 100,0% | 100,0% | 100,0% | 100,0% | 100,0% | 100,0% | | | | | 100,0% | 100,0% | 100,0% |
| Школа № 64 | 27 | 100,0% | 100,0% | 100,0% | 100,0% | 75,0% | 100,0% | | | | | 95,5% | | 80,0% |
| Школа № 66 | 48 | 100,0% | 97,9% | 85,7% | 0,0% | 87,5% | 33,3% | 100,0% | | | | 95,5% | 100,0% | 100,0% |
| Лицей № 67 | 73 | 100,0% | 100,0% | 100,0% | 100,0% | 100,0% | 100,0% | | 100,0% | | | 100,0% | 100,0% | 100,0% |
| НОУ школа "Коллаж" | 5 | 100,0% | 100,0% | | | | | | | | | 100,0% | 100,0% | |
| Школа № 69 | 19 | 100,0% | 100,0% | 100,0% | | | 100,0% | | | | | 80,0% | | 100,0% |
| Школа № 70 | 72 | 100,0% | 100,0% | 100,0% | 100,0% | 100,0% | 100,0% | | 100,0% | | | 100,0% | 85,7% | 100,0% |
| Школа № 71 | 47 | 100,0% | 100,0% | 100,0% | 100,0% | 100,0% | 90,9% | | 100,0% | | | 96,6% | 100,0% | 100,0% |
| Школа № 72 | 37 | 100,0% | 100,0% | 100,0% | | 100,0% | 100,0% | | 100,0% | | | 100,0% | | 100,0% |
| Школа № 73 | 17 | 100,0% | 100,0% | 100,0% | 0,0% | 100,0% | 100,0% | 100,0% | 100,0% | | | 85,7% | 100,0% | 100,0% |
| Школа № 74 | 45 | 100,0% | 100,0% | 100,0% | 100,0% | 100,0% | 100,0% | | | | | 96,9% | 100,0% | |
| Школа № 75 | 30 | 100,0% | 100,0% | 100,0% | | 100,0% | 100,0% | 100,0% | 100,0% | | | 100,0% | 100,0% | 100,0% |
| Лицей № 76 | 22 | 100,0% | 100,0% | 100,0% | | | 100,0% | | | | | 100,0% | 100,0% | 100,0% |
| Гимназия № 77 | 91 | 100,0% | 100,0% | 100,0% | 100,0% | 100,0% | 95,0% | | 100,0% | | | 100,0% | 100,0% | 100,0% |
| Школа № 79 | 29 | 100,0% | 100,0% | 100,0% | | 100,0% | 90,9% | 100,0% | 100,0% | | | 100,0% | 100,0% | 50,0% |
| Школа № 80 | 27 | 100,0% | 100,0% | 80,0% | 0,0% | 100,0% | 100,0% | | 100,0% | | | 91,7% | 100,0% | 100,0% |
| Школа № 81 | 47 | 100,0% | 100,0% | 92,9% | 100,0% | 100,0% | 100,0% | 100,0% | 100,0% | 100,0% | | 88,9% | | 100,0% |
| Школа № 82 | 79 | 98,7% | 98,7% | 100,0% | 100,0% | 100,0% | 100,0% | 100,0% | | | | 100,0% | 100,0% | 100,0% |
| Школа № 83 | 25 | 100,0% | 100,0% | 100,0% | 66,7% | | 50,0% | | | | | 85,7% | 100,0% | 100,0% |
| Школа № 84 | 70 | 100,0% | 100,0% | 100,0% | 100,0% | 100,0% | 85,7% | | 100,0% | | | 100,0% | 100,0% | 100,0% |
| Школа № 85 | 43 | 100,0% | 100,0% | 100,0% | 100,0% | 100,0% | 80,0% | | 100,0% | | | 93,8% | 100,0% | 100,0% |
| Школа № 86 | 48 | 100,0% | 100,0% | 100,0% | 100,0% | 100,0% | 85,7% | | | | | 100,0% | | 100,0% |
| Школа № 87 | 66 | 100,0% | 100,0% | 100,0% | 100,0% | 100,0% | 100,0% | | 100,0% | | | 100,0% | 100,0% | 100,0% |
| Школа № 88 | 84 | 100,0% | 100,0% | 100,0% | 62,5% | 100,0% | 93,3% | | 100,0% | | | 100,0% | 100,0% | 100,0% |
| Гимназия № 89 | 41 | 100,0% | 100,0% | 100,0% | | 100,0% | 100,0% | | 75,0% | | | 100,0% | 100,0% | 100,0% |
| Школа № 90 | 57 | 100,0% | 100,0% | 100,0% | 100,0% | 100,0% | 100,0% | | 100,0% | | | 100,0% | 100,0% | 100,0% |
| Школа № 91 | 50 | 100,0% | 100,0% | 87,5% | 100,0% | 100,0% | 91,7% | 100,0% | 100,0% | | | 100,0% | 100,0% | 100,0% |
| Школа № 93 | 70 | 100,0% | 100,0% | 100,0% | 100,0% | 100,0% | 94,7% | 100,0% | 100,0% | | | 100,0% | 100,0% | 100,0% |
| Школа № 94 | 62 | 100,0% | 100,0% | 100,0% | 100,0% | 100,0% | 100,0% | | 100,0% | | | 100,0% | 100,0% | 100,0% |
| НОУ ТАУ | 56 | 100,0% | 100,0% | 100,0% | 100,0% | 100,0% | 100,0% | | 100,0% | | | 100,0% | 100,0% | 100,0% |
| НОУ гимназия "Радиант" | 15 | 100,0% | 100,0% | 100,0% | 100,0% | 100,0% | 100,0% | | | | | 100,0% | | |

| Наименование ОУ | Кол-во выпускников в ОУ | Русский язык | Математика | Физика | Химия | Биология | История | География | Английский язык | Немецкий язык | Французский язык | Обществознание | Литература | Информатика |
|--|-------------------------|--------------|--------------|--------------|--------------|--------------|--------------|--------------|-----------------|---------------|------------------|----------------|--------------|--------------|
| НОУ Православная классическая гимназия | 5 | 100,0% | 100,0% | 100,0% | | 100,0% | 100,0% | | 100,0% | | | 100,0% | 100,0% | |
| Школа № 1 (веч.) | 71 | 92,9% | 82,1% | 0,0% | | 100,0% | | | 100,0% | | | | 100,0% | |
| Школа № 1 (экс.) | | 94,1% | 91,2% | | | 100,0% | | | 100,0% | | | | 100,0% | |
| Школа № 55 (веч.) | 20 | 94,7% | 68,4% | | | | 0,0% | | 100,0% | | | 100,0% | | |
| Школа № 55 (экс.) | 98 | 79,5% | 56,6% | 66,7% | | 100,0% | 0,0% | | | | | 66,7% | | |
| Школа № 56 (веч.) | 37 | 83,9% | 71,0% | | | 100,0% | 50,0% | 100,0% | | | | 100,0% | | 100,0% |
| Школа № 56 (экс.) | 177 | 83,4% | 76,5% | 100,0% | 0,0% | 77,8% | 100,0% | 100,0% | 100,0% | | | 80,0% | 83,3% | 100,0% |
| Итого по городу | 4219 | 98,5% | 97,4% | 97,5% | 89,4% | 96,7% | 95,7% | 95,5% | 99,7% | 100,0% | 100,0% | 97,5% | 97,3% | 97,0% |

Таблица 2.9. Доля ОУ г.о. Тольятти, в которых процент учащихся, получивших положительные оценки на ЕГЭ по обязательным предметам, превышает 50 % в 2006-2009 гг.

| Год | Русский язык | | Математика | |
|------|---|--|---|--|
| | % ОУ без учета классов вечернего отделения и экстерната | % ОУ с учетом классов вечернего отделения и экстерната | % ОУ без учета классов вечернего отделения и экстерната | % ОУ с учетом классов вечернего отделения и экстерната |
| 2006 | 100% | 100% | 89,50% | 87,50% |
| 2007 | 100% | 100% | 93,50% | 91,30% |
| 2008 | 100% | 100% | 100% | 96,40% |
| 2009 | 100% | 100% | 100% | 100% |

Таблица 2.10. Выпускники ОУ г.о. Тольятти, получившие 100 баллов на ЕГЭ-2009

| Наименование ОУ | Предмет | ФИО выпускника |
|-----------------|--------------|----------------------------------|
| Гимназия № 9 | русский язык | Шамрук Алина Владимировна |
| Гимназия № 9 | русский язык | Горина Юлия Александровна |
| Школа № 55 | русский язык | Хохлова Любовь Сергеевна |
| Лицей № 19 | математика | Петропавловский Алексей Игоревич |
| Лицей № 67 | литература | Макушова Мария Александровна |

Таблица 2.11. Количество выпускников ОУ г.о. Тольятти, получивших 100 баллов на ЕГЭ в 2006-2009 гг.

| Наименование ОУ | 2006 | 2007 | 2008 | 2009 | Всего "стобалльников" |
|-----------------|------|------|------|------|-----------------------|
| Школа № 5 | | 1 | | | 1 |
| Лицей № 6 | | | 1 | | 1 |
| Гимназия № 9 | | 1 | | 2 | 3 |
| Школа № 15 | | | 1 | | 1 |
| Лицей № 19 | | 4 | | 1 | 5 |
| Школа № 33 | | | 1 | | 1 |
| Гимназия № 35 | | | | | 0 |
| Лицей № 37 | | 2 | | | 2 |

| Наименование ОУ | 2006 | 2007 | 2008 | 2009 | Всего "стобалльников" |
|-----------------|----------|-----------|----------|----------|-----------------------|
| Гимназия № 38 | 1 | | | | 1 |
| Гимназия № 39 | 1 | | 1 | | 2 |
| Школа № 41 | | 1 | | | 1 |
| Школа № 43 | | | 1 | | 1 |
| Гимназия № 48 | | | 1 | | 1 |
| Лицей № 51 | 1 | 1 | | | 2 |
| Школа № 55 | | | | 1 | 1 |
| Школа № 56 | 1 | | | | 1 |
| Лицей № 57 | 1 | | 1 | | 2 |
| Лицей № 67 | 1 | | 1 | 1 | 3 |
| Школа № 84 | | | 1 | | 1 |
| Школа № 90 | | | | | 0 |
| НОУ ТАУ | | 1 | | | 1 |
| Всего | 6 | 11 | 9 | 5 | 31 |

Таблица 2.12. Статистика получения золотых и серебряных медалей выпускниками ОУ г.о. Тольятти

| Год | Золотая медаль | Серебряная медаль | Всего медалей |
|------|----------------|-------------------|---------------|
| 2006 | 110 | 256 | 366 |
| 2007 | 105 | 260 | 365 |
| 2008 | 77 | 236 | 313 |
| 2009 | 185 | 191 | 376 |

Таблица 2.13. Сведения о получении выпускниками медалей в 2009 году*

| Наименование ОУ | Количество выпускников, получивших медали | | | Средний балл медалистов (по 100-балльной шкале) | | Отклонение среднего балла медалистов в МОУ от среднего балла медалистов по городу | |
|------------------|---|---------|-------|---|------------|---|------------|
| | золото | серебро | всего | русский язык | математика | русский язык | математика |
| Школа № 1 | 1 | 1 | 2 | 75,5 | 60,0 | -1,0 | -8,5 |
| Школа № 2 | | 2 | 2 | 73,0 | 61,5 | -4,2 | -6,2 |
| Школа № 4 | 3 | 1 | 4 | 87,8 | 64,3 | 15,1 | -2,0 |
| Лицей № 6 | 3 | 3 | 6 | 74,0 | 77,3 | -2,9 | 17,9 |
| НОУ школа "Лада" | 1 | | 1 | 82,0 | 66,0 | 7,6 | 0,7 |
| Гимназия № 9 | 2 | 3 | 5 | 90,4 | 63,8 | 18,6 | -2,7 |
| Школа № 10 | | 1 | 1 | 71,0 | 73,0 | -6,9 | 11,3 |
| Школа № 14 | 2 | 1 | 3 | 75,7 | 58,7 | -0,7 | -10,5 |
| Школа № 15 | 1 | | 1 | 76,0 | 57,0 | -0,3 | -13,1 |
| Школа № 16 | 1 | 1 | 2 | 89,0 | 58,0 | 16,7 | -11,5 |
| Лицей № 19 | 2 | 4 | 6 | 79,7 | 75,7 | 4,5 | 15,4 |
| Школа № 20 | 1 | 8 | 9 | 72,8 | 59,9 | -4,5 | -8,7 |
| Школа № 21 | 3 | 2 | 5 | 74,4 | 57,2 | -2,4 | -12,8 |
| Школа № 23 | | 2 | 2 | 68,0 | 66,0 | -10,8 | 0,7 |
| Школа № 24 | 2 | 1 | 3 | 72,0 | 60,0 | -5,6 | -8,5 |
| Школа № 25 | 1 | 1 | 2 | 79,0 | 66,0 | 3,6 | 0,7 |
| Школа № 30 | | 3 | 3 | 70,7 | 52,3 | -7,3 | -20,2 |
| Школа № 31 | | 1 | 1 | 71,0 | 70,0 | -6,9 | 6,8 |
| Школа № 32 | 1 | 4 | 5 | 68,2 | 58,2 | -10,5 | -11,2 |
| Школа № 33 | | 2 | 2 | 69,0 | 67,5 | -9,5 | 2,9 |
| Школа № 34 | 5 | | 5 | 86,6 | 72,2 | 13,6 | 10,1 |
| Гимназия № 35 | 19 | 9 | 28 | 74,9 | 68,5 | -1,8 | 4,5 |
| Лицей № 37 | 1 | 3 | 4 | 81,8 | 65,8 | 7,2 | 0,3 |
| Гимназия № 38 | 6 | 16 | 22 | 76,4 | 63,5 | 0,2 | -3,2 |

| Наименование ОУ | Количество выпускников, получивших медали | | | Средний балл медалистов (по 100-балльной шкале) | | Отклонение среднего балла медалистов в МОУ от среднего балла медалистов по городу | |
|--|---|------------|------------|---|-------------|---|------------|
| | золото | серебро | всего | русский язык | математика | русский язык | математика |
| Гимназия № 39 | 7 | 5 | 12 | 82,8 | 64,0 | 8,7 | -2,4 |
| Школа № 40 | 2 | 1 | 3 | 84,0 | 74,0 | 10,2 | 12,9 |
| Школа № 41 | 4 | 1 | 5 | 77,6 | 68,6 | 1,8 | 4,6 |
| НОУ ООЦ "Школа" | 1 | 1 | 2 | 75,0 | 65,0 | -1,6 | -0,9 |
| Школа № 43 | 1 | | 1 | 79,0 | 62,0 | 3,6 | -5,4 |
| Школа № 44 | | 1 | 1 | 71,0 | 55,0 | -6,9 | -16,1 |
| Школа № 45 | | 4 | 4 | 73,5 | 65,0 | -3,6 | -0,9 |
| Школа № 46 | 3 | 1 | 4 | 67,3 | 52,3 | -11,8 | -20,3 |
| Школа № 47 | 2 | 2 | 4 | 77,5 | 67,0 | 1,7 | 2,2 |
| Гимназия № 48 | 6 | 1 | 7 | 79,0 | 68,9 | 3,6 | 5,0 |
| Школа № 49 | | 3 | 3 | 70,7 | 61,7 | -7,3 | -6,0 |
| Лицей № 51 | 18 | 8 | 26 | 76,5 | 70,5 | 0,3 | 7,5 |
| Военно-технический кадетский корпус | | 2 | 2 | 73,0 | 71,0 | -4,2 | 8,3 |
| Школа № 53 | 1 | | 1 | 68,0 | 62,0 | -10,8 | -5,4 |
| Школа № 55 | 1 | 1 | 2 | 78,0 | 78,0 | 2,3 | 19,0 |
| Школа № 56 | 1 | 2 | 3 | 68,3 | 63,0 | -10,4 | -3,9 |
| Лицей № 57 | 8 | 12 | 20 | 77,8 | 74,2 | 2,1 | 13,2 |
| Школа № 58 | 2 | 2 | 4 | 74,3 | 61,8 | -2,6 | -5,8 |
| Школа № 59 | 4 | 1 | 5 | 78,2 | 61,6 | 2,6 | -6,1 |
| Лицей № 60 | 1 | | 1 | 79,0 | 68,0 | 3,6 | 3,7 |
| Школа № 61 | 1 | | 1 | 96,0 | 79,0 | 25,9 | 20,5 |
| Школа № 62 | | 1 | 1 | 63,0 | 55,0 | -17,4 | -16,1 |
| Школа № 66 | 1 | | 1 | 64,0 | 64,0 | -16,0 | -2,4 |
| Лицей № 67 | 4 | 9 | 13 | 70,6 | 69,4 | -7,4 | 5,8 |
| Школа № 70 | 1 | 1 | 2 | 73,0 | 78,0 | -4,2 | 19,0 |
| Школа № 71 | | 4 | 4 | 78,0 | 65,0 | 2,3 | -0,9 |
| Школа № 72 | 1 | 1 | 2 | 74,5 | 66,0 | -2,3 | 0,7 |
| Школа № 74 | | 4 | 4 | 70,8 | 57,8 | -7,2 | -11,9 |
| Школа № 75 | 1 | | 1 | 74,0 | 74,0 | -2,9 | 12,9 |
| Гимназия № 77 | 19 | 8 | 27 | 74,7 | 65,0 | -2,0 | -0,9 |
| Школа № 79 | | 2 | 2 | 78,0 | 52,0 | 2,3 | -20,7 |
| Школа № 80 | 1 | | 1 | 0 | 0 | 0 | 0 |
| Школа № 81 | | 2 | 2 | 76,0 | 71,0 | -0,3 | 8,3 |
| Школа № 82 | 3 | 5 | 8 | 80,1 | 69,0 | 5,1 | 5,2 |
| Школа № 83 | 1 | | 1 | 66,0 | 68,0 | -13,4 | 3,7 |
| Школа № 84 | 4 | 3 | 7 | 84,9 | 67,4 | 11,3 | 2,8 |
| Школа № 85 | 2 | 2 | 4 | 74,5 | 60,5 | -2,3 | -7,7 |
| Школа № 86 | | 3 | 3 | 71,3 | 61,7 | -6,4 | -6,0 |
| Школа № 87 | 6 | 4 | 10 | 76,8 | 59,9 | 0,7 | -8,6 |
| Школа № 88 | 11 | 6 | 17 | 76,2 | 62,2 | 0,0 | -5,2 |
| Гимназия № 89 | 2 | 5 | 7 | 78,4 | 57,6 | 2,9 | -12,2 |
| Школа № 90 | 1 | 3 | 4 | 83,8 | 78,0 | 9,9 | 19,0 |
| Школа № 91 | 1 | 5 | 6 | 75,7 | 54,3 | -0,7 | -17,1 |
| Школа № 93 | 3 | 2 | 5 | 79,2 | 62,4 | 3,9 | -4,8 |
| Школа № 94 | 4 | 3 | 7 | 76,6 | 72,6 | 0,4 | 10,7 |
| НОУ Православная классическая гимназия | 1 | 1 | 2 | 67,5 | 53,5 | -11,5 | -18,4 |
| Итого по городу | 185 | 191 | 376 | 76,4 | 65,6 | | |

Таблица 2.14. Сведения об ОУ, в которых выпускники получили от 90 баллов до 100 баллов на ЕГЭ-2009

| Наименование ОУ | Русский язык | Математика | Физика | Химия | Биология | История | География | Английский язык | Немецкий язык | Французский язык | Обществознание | Литература | Информатика | Всего лидеров по баллам | Всего выпускников в ОУ (без экстерната) | % от общего числа выпускников в ОУ |
|------------------------|--------------|------------|----------|----------|----------|----------|-----------|-----------------|---------------|------------------|----------------|------------|-------------|-------------------------|---|------------------------------------|
| Школа № 4 | 1 | | | | | | | | | | | | | 1 | 24 | 4,2% |
| Лицей № 6 | | | | | | 1 | | 1 | | | | | 1 | 3 | 75 | 4,0% |
| Гимназия № 9 | 2 | | | | | | | 4 | | | | | | 6 | 50 | 12,0% |
| Школа № 10 | | | | | | | | | | | | 1 | | 1 | 24 | 4,2% |
| Лицей № 19 | | 1 | | | | 1 | | 1 | | | 1 | 1 | 2 | 7 | 69 | 10,1% |
| Школа № 20 | | | | | | | | | | | | 1 | 1 | 2 | 75 | 2,7% |
| Школа № 34 | 2 | | | | | | | 1 | | | | | 1 | 4 | 43 | 9,3% |
| Гимназия № 35 | 3 | | | 1 | | | | | | | | | | 4 | 103 | 3,9% |
| Лицей № 37 | | | | | | 1 | | | | | | | | 1 | 58 | 1,7% |
| Гимназия № 38 | 2 | | | | | | | 3 | | | | 1 | | 6 | 75 | 8,0% |
| Гимназия № 39 | 2 | | | | 1 | | | 4 | | 1 | | | | 8 | 66 | 12,1% |
| Школа № 40 | 1 | | | | | | | | | | | | | 1 | 65 | 1,5% |
| Школа № 41 | | | | | | | | | | | | | 1 | 1 | 49 | 2,0% |
| Школа № 43 | 1 | | | | | | | | | | | | | 1 | 46 | 2,2% |
| Школа № 45 | | | | | | | | 1 | | | | | | 1 | 42 | 2,4% |
| Гимназия № 48 | | | 1 | | | | | | | | | 1 | | 2 | 56 | 3,6% |
| Лицей № 51 | | | | | | | | | | | | | 1 | 1 | 97 | 1,0% |
| Школа № 55 | 1 | | 1 | | | | | | | | | | | 2 | 130 | 1,5% |
| Лицей № 57 | 1 | 2 | | | | 1 | | | | | | | 3 | 7 | 77 | 9,1% |
| Лицей № 60 | | | | 1 | | | | | | | | | | 1 | 27 | 3,7% |
| Школа № 61 | 1 | | | | | | | | | | | | | 1 | 31 | 3,2% |
| Школа № 62 | | | | | | | | | | | | | 1 | 1 | 50 | 2,0% |
| Лицей № 67 | | | | | | | | 1 | | | | 1 | 2 | 4 | 73 | 5,5% |
| Школа № 70 | | | | | | | | | | | | 1 | | 1 | 72 | 1,4% |
| Школа № 71 | | | | | | | | 1 | | | | | | 1 | 47 | 2,1% |
| Школа № 82 | | | | 1 | | | | | | | | | | 1 | 79 | 1,3% |
| Школа № 84 | 2 | | | | | | | | | | | | | 2 | 70 | 2,9% |
| Школа № 87 | | | | | | 1 | | | | | | | | 1 | 66 | 1,5% |
| Гимназия № 89 | | | | | | | | | | | | 1 | | 1 | 41 | 2,4% |
| Школа № 90 | 1 | | | | | | | | | | | | 1 | 2 | 57 | 3,5% |
| Школа № 94 | 1 | | | | | | | | | | | | 1 | 2 | 62 | 3,2% |
| НОУ ТАУ | | | | | | | | 1 | | | | | 1 | 2 | 56 | 3,6% |
| Итого по городу | 21 | 3 | 2 | 3 | 1 | 5 | 0 | 18 | 0 | 1 | 1 | 8 | 16 | 79 | 1955 | 4,0% |

Таблица 2.15. Итоги рассмотрения апелляций выпускников г.о. Тольятти в 2009 г.

| Предмет | Подано всего апелляций для рассмотрения | Отклонена решением конфликтной комиссии | Апелляция снята на этапе ознакомления с бланками (количество) | Удовлетворена решением конфликтной комиссии | Причина удовлетворения апелляции | | | Итоги удовлетворенных апелляций | | |
|-----------------------|---|---|---|---|----------------------------------|--|---|--|---|--|
| | | | | | Техническая ошибка | Изменение при оценивании развёрнутых ответов | Техническая ошибка и изменение при оценивании развёрнутых ответов | Произошло увеличение баллов (кол-во апелляций) | Не изменился результат (кол-во апелляций) | Произошло уменьшение баллов (кол-во апелляций) |
| Русский язык | 19 | 9 | 8 | 2 | 2 | 0 | 0 | 0 | 1 | 0 |
| Математика | 30 | 8 | 22 | 0 | 0 | 0 | 0 | 0 | 0 | 0 |
| Физика | 6 | 2 | 3 | 1 | 0 | 1 | 0 | 1 | 0 | 0 |
| Химия | 3 | 1 | 2 | 0 | 0 | 0 | 0 | 0 | 0 | 0 |
| Биология | 3 | 1 | 2 | 0 | 0 | 0 | 0 | 0 | 0 | 0 |
| История | 8 | 3 | 1 | 4 | 0 | 1 | 0 | 0 | 0 | 1 |
| География | 1 | 0 | 1 | 0 | 0 | 0 | 0 | 0 | 0 | 0 |
| Английский язык | 17 | 4 | 6 | 7 | 6 | 0 | 1 | 7 | 0 | 0 |
| Немецкий язык | 1 | 0 | 1 | 0 | 0 | 0 | 0 | 0 | 0 | 0 |
| Французский язык | 0 | 0 | 0 | 0 | 0 | 0 | 0 | 0 | 0 | 0 |
| Обществознание | 15 | 5 | 5 | 5 | 0 | 4 | 1 | 5 | 0 | 0 |
| Литература | 6 | 3 | 2 | 1 | 0 | 1 | 0 | 1 | 0 | 0 |
| Информатика | 8 | 1 | 4 | 3 | 2 | 1 | 0 | 1 | 2 | 0 |
| Русский язык (резерв) | 3 | 3 | 0 | 0 | 0 | 0 | 0 | 0 | 0 | 0 |
| ИТОГО: | 120 | 40 | 57 | 23 | 10 | 8 | 2 | 15 | 3 | 1 |

РАЗДЕЛ 3. РЕЗУЛЬТАТЫ И ПРОБЛЕМЫ ЕГЭ-ГИА-2009: ОБЯЗАТЕЛЬНЫЕ ПРЕДМЕТЫ

Таблица 3.1. «Лидеры» и «аутсайдеры» по русскому языку и математике среди ОУ г.о. Тольятти в 2006-2009 годах (11-е классы)

| Наименование ОУ | Математика | | | | | | | | Русский язык | | | | | | | |
|--------------------|----------------------------------|--|----------------------------------|--|----------------------------------|--|----------------------------------|--|----------------------------------|--|----------------------------------|--|----------------------------------|--|----------------------------------|--|
| | 2006 | | 2007 | | 2008 | | 2009 | | 2006 | | 2007 | | 2008 | | 2009 | |
| | Ср. балл (по 100-балльной шкале) | Принадлежность к группе «лидеров» (Л), «аутсайдеров» (А) | Ср. балл (по 100-балльной шкале) | Принадлежность к группе «лидеров» (Л), «аутсайдеров» (А) | Ср. балл (по 100-балльной шкале) | Принадлежность к группе «лидеров» (Л), «аутсайдеров» (А) | Ср. балл (по 100-балльной шкале) | Принадлежность к группе «лидеров» (Л), «аутсайдеров» (А) | Ср. балл (по 100-балльной шкале) | Принадлежность к группе «лидеров» (Л), «аутсайдеров» (А) | Ср. балл (по 100-балльной шкале) | Принадлежность к группе «лидеров» (Л), «аутсайдеров» (А) | Ср. балл (по 100-балльной шкале) | Принадлежность к группе «лидеров» (Л), «аутсайдеров» (А) | Ср. балл (по 100-балльной шкале) | Принадлежность к группе «лидеров» (Л), «аутсайдеров» (А) |
| Школа № 1 | 51,0 | | 53,4 | | 42,7 | А | 47,6 | | 53,6 | | 50,9 | | 61,9 | Л | 60,2 | Л |
| Школа № 2 | 48,4 | | 41,0 | А | | | 47,7 | | 48,6 | | 48,1 | | | | 62,2 | Л |
| Школа № 3 | 54,3 | | 42,6 | А | 35,8 | А | 55,0 | | 51,0 | | 50,2 | | 51,4 | | 62,5 | Л |
| Школа № 4 | 47,2 | | 47,7 | | 50,3 | | 48,9 | | 49,9 | | 52,8 | | 64,3 | Л | 62,1 | Л |
| Школа № 5 | 44,5 | А | 52,7 | | 37,9 | А | 50,7 | | 51,7 | | 58,9 | Л | 59,9 | Л | 64,4 | Л |
| Лицей № 6 | 61,5 | Л | 65,4 | Л | 54,0 | | 56,2 | Л | 57,8 | | 62,7 | Л | 65,5 | Л | 63,6 | Л |
| Школа № 7 | 44,1 | А | 41,9 | А | 29,4 | А | 35,8 | А | 47,9 | | 42,9 | А | 54,3 | | 52,6 | |
| Лада | 48,3 | | | | | | 45,6 | | 52,3 | | | | | | 63,7 | Л |
| Гимназия № 9 | 52,9 | | 52,7 | | 45,4 | | 50,3 | | 66,6 | Л | 62,4 | Л | 67,8 | Л | 71,4 | Л |
| Школа № 10 | 63,7 | Л | 61,1 | Л | 60,7 | Л | 56,0 | Л | 56,4 | Л | 62,4 | Л | 63,1 | Л | 60,1 | Л |
| Школа № 11 | 48,7 | | 46,6 | | 44,1 | А | | | 52,3 | | 52,9 | | 60,8 | Л | | |
| Ор Авнер | | | | | 39,0 | А | 60,0 | Л | | | | | 70,0 | Л | 82,0 | Л |
| Школа № 13 | 42,1 | А | 50,9 | | 43,4 | А | 50,8 | | 50,7 | | 54,5 | | 61,0 | Л | 60,0 | Л |
| Школа № 14 | 48,6 | | 51,0 | | 37,8 | А | 45,5 | | 47,8 | | 47,1 | | 56,9 | Л | 61,7 | Л |
| Школа № 15 | 44,5 | А | 51,5 | | 45,1 | | 46,5 | | 50,3 | | 62,5 | Л | 69,1 | Л | 62,9 | Л |
| Школа № 16 | 47,2 | | 40,6 | А | 45,8 | | 42,0 | А | 49,5 | | 50,6 | | 61,5 | Л | 60,4 | Л |
| НОУ Империял | | | | | | | 39,4 | А | | | | | | | 57,9 | Л |
| Школа № 18 | 53,5 | | 47,2 | | 45,1 | | | | 51,1 | | 49,9 | | 59,3 | Л | | |
| Лицей № 19 | 63,1 | Л | 65,5 | Л | 60,2 | Л | 58,4 | Л | 63,0 | Л | 67,2 | Л | 71,0 | Л | 70,4 | Л |
| Школа № 20 | 54,4 | | 54,4 | | 49,9 | | 50,0 | | 53,8 | | 57,3 | Л | 64,9 | Л | 61,7 | Л |

| Наименование ОУ | Математика | | | | | | | | Русский язык | | | | | | | |
|--------------------|----------------------------------|--|----------------------------------|--|----------------------------------|--|----------------------------------|--|----------------------------------|--|----------------------------------|--|----------------------------------|--|----------------------------------|--|
| | 2006 | | 2007 | | 2008 | | 2009 | | 2006 | | 2007 | | 2008 | | 2009 | |
| | Ср. балл (по 100-балльной шкале) | Принадлежность к группе «лидеров» (Л), «аутсайдеров» (А) | Ср. балл (по 100-балльной шкале) | Принадлежность к группе «лидеров» (Л), «аутсайдеров» (А) | Ср. балл (по 100-балльной шкале) | Принадлежность к группе «лидеров» (Л), «аутсайдеров» (А) | Ср. балл (по 100-балльной шкале) | Принадлежность к группе «лидеров» (Л), «аутсайдеров» (А) | Ср. балл (по 100-балльной шкале) | Принадлежность к группе «лидеров» (Л), «аутсайдеров» (А) | Ср. балл (по 100-балльной шкале) | Принадлежность к группе «лидеров» (Л), «аутсайдеров» (А) | Ср. балл (по 100-балльной шкале) | Принадлежность к группе «лидеров» (Л), «аутсайдеров» (А) | Ср. балл (по 100-балльной шкале) | Принадлежность к группе «лидеров» (Л), «аутсайдеров» (А) |
| Школа № 21 | 47,6 | | 44,3 | А | 50,7 | | 50,6 | | 48,0 | | 49,5 | | 59,2 | Л | 62,9 | Л |
| Лицей-интернат | 37,6 | А | 37,5 | А | 29,8 | А | 37,7 | А | 43,8 | А | 43,9 | А | 52,0 | | 52,3 | |
| Школа № 23 | 48,1 | | 53,6 | | 45,0 | | 50,4 | | 48,2 | | 54,3 | | 57,0 | Л | 60,3 | Л |
| Школа № 24 | 52,3 | | 48,6 | | 40,5 | А | 41,2 | А | 47,2 | | 48,0 | | 54,8 | | 61,0 | Л |
| Школа № 25 | 48,9 | | 47,3 | | 47,5 | | 42,7 | А | 49,0 | | 54,6 | | 62,3 | Л | 56,6 | Л |
| Школа № 26 | 43,2 | А | 41,7 | А | | | 43,5 | А | 48,3 | | 51,5 | | | | 62,5 | Л |
| Школа № 27 | 37,3 | А | 37,4 | А | 43,3 | А | 37,3 | А | 40,6 | А | 42,7 | А | 64,8 | Л | 54,3 | |
| Школа № 28 | 47,2 | | 43,6 | А | 41,6 | А | 43,6 | А | 44,2 | А | 53,6 | | 59,0 | Л | 54,1 | |
| Школа № 30 | 32,6 | А | 33,7 | А | 30,6 | А | 33,8 | А | 36,6 | А | 39,1 | А | 47,5 | | 48,8 | |
| Школа № 31 | 50,7 | | 40,8 | А | 45,9 | | 39,5 | А | 54,1 | | 50,8 | | 64,7 | Л | 55,1 | Л |
| Школа № 32 | 40,2 | А | 44,8 | А | 38,8 | А | 40,6 | А | 44,99 | А | 50,1 | | 56,3 | Л | 54,5 | |
| Школа № 33 | 49,3 | | 44,9 | А | 48,0 | | 50,8 | | 46,8 | | 48,1 | | 63,0 | Л | 59,0 | Л |
| Школа № 34 | 58,4 | Л | 61,6 | Л | 47,0 | | 54,7 | | 58,5 | Л | 62,1 | Л | 65,9 | Л | 68,2 | Л |
| Гимназия № 35 | 56,3 | Л | 61,8 | Л | 52,6 | | 58,1 | Л | 59,0 | Л | 63,3 | Л | 64,6 | Л | 66,4 | Л |
| Лицей № 37 | 52,8 | | 55,6 | Л | 45,9 | | 49,3 | | 58,9 | Л | 64,7 | Л | 67,2 | Л | 65,7 | Л |
| Гимназия № 38 | 53,0 | | 56,6 | Л | 55,9 | Л | 56,4 | Л | 58,6 | Л | 65,8 | Л | 68,8 | Л | 70,3 | Л |
| Гимназия № 39 | 57,2 | Л | 57,7 | Л | 48,8 | | 53,4 | | 63,3 | Л | 64,3 | Л | 66,4 | Л | 69,8 | Л |
| Школа № 40 | 45,2 | | 46,7 | | 42,4 | А | 47,0 | | 47,8 | | 56,5 | Л | 59,9 | Л | 64,2 | Л |
| Школа № 41 | 49,4 | | 47,4 | | 46,4 | | 52,9 | | 53,5 | | 54,0 | | 62,1 | Л | 62,5 | Л |
| ООЦ "Школа" | 63,6 | Л | 68,5 | Л | 51,5 | | 56,7 | Л | 67,1 | Л | 74,0 | Л | 70,0 | Л | 71,5 | Л |
| Школа № 43 | 44,8 | А | 39,6 | А | 41,9 | А | 43,2 | А | 55,7 | Л | 52,3 | | 66,0 | Л | 64,9 | Л |
| Школа № 44 | 46,8 | | 53,1 | | 48,3 | | 46,8 | | 46,2 | | 55,9 | Л | 62,3 | Л | 62,3 | Л |
| Школа № 45 | 51,5 | | 57,5 | Л | 52,2 | | 51,4 | | 52,6 | | 55,5 | Л | 60,7 | Л | 60,8 | Л |
| Школа № 46 | 40,4 | А | 32,5 | А | 31,4 | А | 34,3 | А | 45,3 | | 45,2 | | 52,6 | | 50,8 | |

| Наименование ОУ | Математика | | | | | | | | Русский язык | | | | | | | |
|--------------------|----------------------------------|--|----------------------------------|--|----------------------------------|--|----------------------------------|--|----------------------------------|--|----------------------------------|--|----------------------------------|--|----------------------------------|--|
| | 2006 | | 2007 | | 2008 | | 2009 | | 2006 | | 2007 | | 2008 | | 2009 | |
| | Ср. балл (по 100-балльной шкале) | Принадлежность к группе «лидеров» (Л), «аутсайдеров» (А) | Ср. балл (по 100-балльной шкале) | Принадлежность к группе «лидеров» (Л), «аутсайдеров» (А) | Ср. балл (по 100-балльной шкале) | Принадлежность к группе «лидеров» (Л), «аутсайдеров» (А) | Ср. балл (по 100-балльной шкале) | Принадлежность к группе «лидеров» (Л), «аутсайдеров» (А) | Ср. балл (по 100-балльной шкале) | Принадлежность к группе «лидеров» (Л), «аутсайдеров» (А) | Ср. балл (по 100-балльной шкале) | Принадлежность к группе «лидеров» (Л), «аутсайдеров» (А) | Ср. балл (по 100-балльной шкале) | Принадлежность к группе «лидеров» (Л), «аутсайдеров» (А) | Ср. балл (по 100-балльной шкале) | Принадлежность к группе «лидеров» (Л), «аутсайдеров» (А) |
| Школа № 47 | 48,0 | | 46,1 | | 44,3 | А | 54,1 | | 57,4 | Л | 56,3 | Л | 63,4 | Л | 66,3 | Л |
| Гимназия № 48 | 57,3 | Л | 57,7 | Л | 51,1 | | 57,8 | Л | 59,6 | Л | 66,6 | Л | 68,8 | Л | 68,0 | Л |
| Школа № 49 | 40,9 | А | 45,5 | | 33,1 | А | 44,1 | А | 43,3 | А | 46,8 | | 52,9 | | 53,2 | |
| Лицей № 51 | 69,9 | Л | 66,4 | Л | 60,2 | Л | 60,9 | Л | 62,1 | Л | 63,3 | Л | 67,7 | Л | 68,6 | Л |
| ВТКК | 43,8 | А | 48,7 | | 38,2 | А | 54,6 | | | | 66,0 | Л | 56,0 | Л | 64,4 | Л |
| Школа № 53 | 29,5 | А | 29,9 | А | 29,3 | А | 39,3 | А | 37,6 | А | 42,9 | А | 51,9 | | 51,5 | |
| Школа № 54 | 43,9 | А | 44,1 | А | | | | | 46,3 | | 46,8 | | | | | |
| Школа № 55 | 31,5 | А | 40,1 | А | 33,8 | А | 45,2 | | 43,7 | А | 50,6 | | 51,1 | | 57,7 | Л |
| Школа № 56 | 46,4 | | 34,8 | А | 41,9 | А | 46,2 | | 54,3 | | 54,5 | | 58,7 | Л | 58,3 | Л |
| Лицей № 57 | 71,8 | Л | 76,6 | Л | 69,6 | Л | 68,1 | Л | 61,5 | Л | 65,9 | Л | 68,1 | Л | 72,3 | Л |
| Школа № 58 | 49,9 | | 45,4 | | 45,9 | | 49,3 | | 55,8 | Л | 56,7 | Л | 60,4 | Л | 61,0 | Л |
| Школа № 59 | 47,9 | | 47,6 | | 41,6 | А | 42,7 | А | 54,6 | | 55,00 | | 57,2 | Л | 59,7 | Л |
| Лицей № 60 | 56,3 | Л | 56,9 | Л | 46,6 | | 52,0 | | 60,9 | Л | 60,6 | Л | 66,1 | Л | 64,8 | Л |
| Школа № 61 | 58,0 | Л | 47,8 | | 54,8 | | 55,6 | Л | 57,4 | Л | 54,8 | | 65,8 | Л | 70,0 | Л |
| Школа № 62 | 38,3 | А | 38,1 | А | 36,7 | А | 42,5 | А | 49,0 | | 50,4 | | 64,2 | Л | 59,6 | Л |
| Школа № 63 | 48,7 | | 49,5 | | 50,1 | | 43,8 | А | 52,5 | | 52,9 | | 57,2 | Л | 57,2 | Л |
| Школа № 64 | 32,7 | А | 44,1 | А | 36,6 | А | 39,7 | А | 41,1 | А | 52,1 | | 52,2 | | 54,5 | |
| Школа № 66 | 37,9 | А | 35,1 | А | 31,0 | А | 37,4 | А | 37,9 | А | 39,5 | А | 52,4 | | 56,5 | Л |
| Лицей № 67 | 66,0 | Л | 64,7 | Л | 60,5 | Л | 64,4 | Л | 58,6 | Л | 59,6 | Л | 65,3 | Л | 65,4 | Л |
| Коллаж | 59,5 | Л | 60,8 | Л | | | 42,6 | А | 53,3 | | 62,3 | Л | | | 61,0 | Л |
| Школа № 69 | 32,6 | А | 47,9 | | | | 37,2 | А | 39,7 | А | 53,3 | | | | 52,2 | |
| Школа № 70 | 55,1 | Л | 48,2 | | 44,2 | А | 51,4 | | 55,6 | Л | 55,3 | Л | 59,6 | Л | 63,1 | Л |
| Школа № 71 | 44,8 | А | 49,4 | | 39,4 | А | 47,2 | | 49,4 | | 49,9 | | 54,8 | | 59,0 | Л |
| Школа № 72 | 44,4 | А | 46,2 | | 41,9 | А | 44,8 | А | 49,7 | | 53,1 | | 60,2 | Л | 57,3 | Л |

| Наименование ОУ | Математика | | | | | | | | Русский язык | | | | | | | |
|--------------------|----------------------------------|--|----------------------------------|--|----------------------------------|--|----------------------------------|--|----------------------------------|--|----------------------------------|--|----------------------------------|--|----------------------------------|--|
| | 2006 | | 2007 | | 2008 | | 2009 | | 2006 | | 2007 | | 2008 | | 2009 | |
| | Ср. балл (по 100-балльной шкале) | Принадлежность к группе «лидеров» (Л), «аутсайдеров» (А) | Ср. балл (по 100-балльной шкале) | Принадлежность к группе «лидеров» (Л), «аутсайдеров» (А) | Ср. балл (по 100-балльной шкале) | Принадлежность к группе «лидеров» (Л), «аутсайдеров» (А) | Ср. балл (по 100-балльной шкале) | Принадлежность к группе «лидеров» (Л), «аутсайдеров» (А) | Ср. балл (по 100-балльной шкале) | Принадлежность к группе «лидеров» (Л), «аутсайдеров» (А) | Ср. балл (по 100-балльной шкале) | Принадлежность к группе «лидеров» (Л), «аутсайдеров» (А) | Ср. балл (по 100-балльной шкале) | Принадлежность к группе «лидеров» (Л), «аутсайдеров» (А) | Ср. балл (по 100-балльной шкале) | Принадлежность к группе «лидеров» (Л), «аутсайдеров» (А) |
| Школа № 73 | 38,4 | А | 35,6 | А | 33,3 | А | 33,7 | А | 41,4 | А | 45,7 | | 58,0 | Л | 52,1 | |
| Школа № 74 | 49,3 | | 42,8 | А | | | 44,4 | А | 51,0 | | 49,9 | | | | 60,0 | Л |
| Школа № 75 | 49,7 | | 47,2 | | 40,2 | А | 51,6 | | 53,4 | | 51,9 | | 57,5 | Л | 63,5 | Л |
| Лицей № 76 | 42,4 | А | 41,8 | А | 44,5 | А | 53,8 | | 43,6 | А | 45,7 | | 54,9 | | 66,4 | Л |
| Гимназия № 77 | 57,8 | Л | 56,4 | Л | 47,7 | | 55,4 | Л | 59,9 | Л | 59,2 | Л | 63,5 | Л | 65,7 | Л |
| Школа № 78 | 54,0 | | 54,0 | | | | | | 54,2 | | 55,1 | Л | | | | |
| Школа № 79 | 53,3 | | 55,1 | Л | 39,1 | А | 40,7 | А | 51,4 | | 52,8 | | 57,6 | Л | 63,0 | Л |
| Школа № 80 | 43,5 | А | 43,3 | А | 43,0 | А | 44,8 | А | 43,5 | А | 53,3 | | 59,5 | Л | 59,3 | Л |
| Школа № 81 | 50,2 | | 46,7 | | 31,9 | А | 42,2 | А | 49,7 | | 55,02 | Л | 59,5 | Л | 58,9 | Л |
| Школа № 82 | 54,7 | | 52,3 | | 49,4 | | 51,9 | | 51,6 | | 55,2 | Л | 62,9 | Л | 64,5 | Л |
| Школа № 83 | 43,4 | А | 41,6 | А | 44,8 | А | 43,9 | А | 43,0 | А | 44,4 | А | 57,0 | Л | 52,4 | |
| Школа № 84 | 47,3 | | 52,6 | | 40,0 | А | 45,0 | | 51,9 | | 55,5 | Л | 60,5 | Л | 60,9 | Л |
| Школа № 85 | 46,8 | | 51,3 | | 46,2 | | 44,7 | А | 48,0 | | 50,9 | | 58,8 | Л | 58,3 | Л |
| Школа № 86 | 38,8 | А | 41,6 | А | 42,5 | А | 44,6 | А | 45,03 | | 49,0 | | 60,8 | Л | 60,0 | Л |
| Школа № 87 | 45,4 | | 53,2 | | 41,5 | А | 45,6 | | 43,7 | А | 54,98 | | 59,9 | Л | 60,3 | Л |
| Школа № 88 | 52,7 | | 60,5 | Л | 45,3 | | 50,9 | | 54,4 | | 61,8 | Л | 61,9 | Л | 65,4 | Л |
| Гимназия № 89 | 42,8 | А | 49,0 | | 45,3 | | 49,6 | | 53,0 | | 55,7 | Л | 62,1 | Л | 65,8 | Л |
| Школа № 90 | 51,4 | | 65,2 | Л | 55,5 | Л | 61,5 | Л | 56,1 | Л | 65,1 | Л | 66,6 | Л | 70,1 | Л |
| Школа № 91 | 41,7 | А | 46,4 | | 48,2 | | 46,6 | | 48,1 | | 55,5 | Л | 63,2 | Л | 61,6 | Л |
| Школа № 93 | 54,3 | | 60,9 | Л | 50,6 | | 45,9 | | 51,7 | | 61,6 | Л | 63,9 | Л | 66,1 | Л |
| Школа № 94 | 64,6 | Л | 60,3 | Л | | | 61,0 | Л | 62,3 | Л | 65,5 | Л | | | 70,5 | Л |
| Ступени | 48,3 | | 24,0 | А | | | | | 49,9 | | 44,0 | А | | | | |
| ТАУ | 53,3 | | 45,4 | | 40,9 | А | 49,0 | | 57,5 | Л | 56,1 | Л | 61,9 | Л | 65,3 | Л |
| Радиянт | 47,2 | | 53,3 | | 43,1 | А | 49,5 | | 52,3 | | 52,5 | | 60,9 | Л | 59,7 | Л |

| Наименование ОУ | Математика | | | | | | | | Русский язык | | | | | | | |
|--------------------|----------------------------------|--|----------------------------------|--|----------------------------------|--|----------------------------------|--|----------------------------------|--|----------------------------------|--|----------------------------------|--|----------------------------------|--|
| | 2006 | | 2007 | | 2008 | | 2009 | | 2006 | | 2007 | | 2008 | | 2009 | |
| | Ср. балл (по 100-балльной шкале) | Принадлежность к группе «лидеров» (Л), «аутсайдеров» (А) | Ср. балл (по 100-балльной шкале) | Принадлежность к группе «лидеров» (Л), «аутсайдеров» (А) | Ср. балл (по 100-балльной шкале) | Принадлежность к группе «лидеров» (Л), «аутсайдеров» (А) | Ср. балл (по 100-балльной шкале) | Принадлежность к группе «лидеров» (Л), «аутсайдеров» (А) | Ср. балл (по 100-балльной шкале) | Принадлежность к группе «лидеров» (Л), «аутсайдеров» (А) | Ср. балл (по 100-балльной шкале) | Принадлежность к группе «лидеров» (Л), «аутсайдеров» (А) | Ср. балл (по 100-балльной шкале) | Принадлежность к группе «лидеров» (Л), «аутсайдеров» (А) | Ср. балл (по 100-балльной шкале) | Принадлежность к группе «лидеров» (Л), «аутсайдеров» (А) |
| ПКГ | 36,4 | А | 46,1 | | 38,3 | А | 45,4 | | 47,4 | | 52,5 | | 62,3 | Л | 59,0 | Л |
| Школа № 1 (веч.) | 33,7 | А | 32,0 | А | 19,1 | А | 29,5 | А | 42,4 | А | 44,4 | А | 46,0 | | 51,5 | |
| Школа № 1 (экс.) | 26,6 | А | 23,0 | А | 23,0 | А | 29,8 | А | 35,2 | А | 36,0 | А | 49,4 | | 49,9 | |
| Школа № 55 (веч.) | 22,5 | А | 25,7 | А | 19,6 | А | 25,0 | А | 34,6 | А | 38,2 | А | 46,0 | | 48,5 | |
| Школа № 55 (экс.) | 26,1 | А | 21,4 | А | 16,7 | А | 21,4 | А | 32,7 | А | 35,0 | А | 43,3 | А | 43,2 | А |
| Школа № 56 (веч.) | 31,2 | А | 29,6 | А | 20,0 | А | 21,7 | А | 34,2 | А | 36,2 | А | 43,7 | | 48,3 | |
| Школа № 56 (экс.) | 27,4 | А | 24,3 | А | 19,5 | А | 25,6 | А | 32,1 | А | 30,3 | А | 41,5 | А | 46,2 | |

Таблица 3.2. «Лидеры» и «аутсайдеры» по русскому языку и алгебре среди ОУ г.о. Тольятти в 2007-2009 годах (9-е классы)

| Наименование ОУ | АЛГЕБРА | | | | | | РУССКИЙ ЯЗЫК | | | | | |
|-----------------|--|--------------------------------|--|--------------------------------|--|--------------------------------|--|--------------------------------|--|--------------------------------|--|--------------------------------|
| | 2007 | | 2008 | | 2009 | | 2007 | | 2008 | | 2009 | |
| | Принадлежность к группе «лидеров» (Л), «аутсайдеров» (А) | Ср. балл (по 5-балльной шкале) | Принадлежность к группе «лидеров» (Л), «аутсайдеров» (А) | Ср. балл (по 5-балльной шкале) | Принадлежность к группе «лидеров» (Л), «аутсайдеров» (А) | Ср. балл (по 5-балльной шкале) | Принадлежность к группе «лидеров» (Л), «аутсайдеров» (А) | Ср. балл (по 5-балльной шкале) | Принадлежность к группе «лидеров» (Л), «аутсайдеров» (А) | Ср. балл (по 5-балльной шкале) | Принадлежность к группе «лидеров» (Л), «аутсайдеров» (А) | Ср. балл (по 5-балльной шкале) |
| Школа № 1 | | 3,41 | А | 2,73 | | 3,76 | | 3,43 | Л | 3,86 | | 3,35 |
| Школа № 2 | А | 3,15 | А | 2,36 | А | 3,10 | А | 3,15 | А | 3,08 | А | 2,62 |
| Школа № 3 | А | 2,92 | | 3,21 | | 3,83 | А | 3,05 | | 3,59 | | 3,48 |
| Школа № 4 | А | 3,14 | А | 2,91 | | 3,51 | | 3,36 | | 3,69 | А | 3,11 |
| Школа № 5 | | 3,74 | А | 3,12 | | 3,17 | | 3,65 | Л | 3,9 | | 3,20 |
| Лицей № 6 | Л | 4,3 | | 3,7 | Л | 4,39 | Л | 3,85 | Л | 4,01 | Л | 3,98 |
| Школа № 7 | А | 2,57 | А | 2,89 | А | 2,46 | А | 2,75 | | 3,22 | А | 2,71 |
| Гимназия № 9 | Л | 4,25 | Л | 3,89 | Л | 4,30 | Л | 4,14 | Л | 4,36 | Л | 4,09 |
| Школа № 10 | | 3,76 | Л | 4,04 | Л | 4,48 | | 3,68 | Л | 3,91 | | 3,84 |
| Школа № 11 | А | 2,64 | А | 3 | | 3,48 | А | 3,03 | Л | 4,11 | | 3,44 |
| Школа № 13 | Л | 4,11 | | 3,35 | Л | 4,00 | | 3,59 | Л | 3,97 | | 3,53 |
| Школа № 14 | А | 2,86 | А | 3,15 | Л | 4,48 | | 3,27 | | 3,54 | | 3,33 |
| Школа № 15 | А | 3,09 | А | 2,21 | | 3,19 | | 3,37 | Л | 3,86 | | 3,72 |
| Школа № 16 | А | 2,99 | | 3,17 | | 3,75 | | 3,33 | | 3,77 | | 3,39 |
| Школа № 18 | А | 2,61 | А | 2,95 | Л | 3,96 | А | 3,11 | Л | 3,94 | | 3,51 |
| Лицей № 19 | Л | 4,75 | Л | 4,15 | Л | 4,38 | Л | 4,14 | Л | 4,2 | | 3,70 |
| Школа № 20 | | 3,37 | | 3,19 | | 3,38 | | 3,37 | Л | 4,1 | | 3,20 |
| Школа № 21 | | 3,34 | | 3,48 | | 3,67 | | 3,26 | Л | 4,07 | | 3,30 |
| Школа № 23 | | 3,18 | А | 3 | А | 2,84 | | 3,49 | | 3,53 | А | 3,11 |
| Школа № 24 | | 3,45 | А | 2,17 | | 3,53 | | 3,5 | | 3,5 | А | 2,95 |
| Школа № 25 | А | 2,91 | | 3,36 | | 3,33 | А | 3,09 | Л | 4,09 | А | 3,00 |
| Школа № 26 | А | 3,13 | А | 2,28 | Л | 3,86 | | 3,37 | А | 3,15 | | 3,41 |
| Школа № 27 | А | 2,8 | А | 2,78 | | 3,80 | А | 2,83 | Л | 3,92 | А | 3,14 |
| Школа № 28 | А | 2,87 | А | 2,58 | А | 3,13 | А | 3,1 | | 3,41 | А | 2,71 |
| Школа № 30 | | 3,24 | - | - | Л | 4,38 | | 3,16 | - | - | | 3,17 |
| Школа № 31 | А | 2,79 | А | 2,82 | | 3,29 | | 3,2 | | 3,64 | А | 2,66 |
| Школа № 32 | А | 3,07 | Л | 3,93 | | 3,74 | | 3,33 | | 3,81 | | 3,73 |
| Школа № 33 | | 3,39 | А | 3,13 | | 3,75 | А | 3,11 | | 3,82 | | 3,28 |
| Школа № 34 | Л | 4,13 | | 3,46 | А | 3,09 | | 3,59 | Л | 4,04 | А | 3,00 |
| Гимназия № 35 | Л | 4,13 | | 3,53 | Л | 4,27 | | 3,84 | Л | 4,52 | Л | 4,02 |
| Лицей № 37 | | 3,8 | | 3,8 | - | - | | 3,79 | Л | 4,37 | - | - |
| Гимназия № 38 | Л | 3,88 | | 3,38 | Л | 4,04 | | 3,67 | Л | 4,32 | | 3,61 |
| Гимназия № 39 | Л | 4,33 | | 3,63 | Л | 3,95 | | 3,74 | Л | 4,13 | Л | 3,92 |
| Школа № 40 | | 3,48 | - | - | | 3,26 | | 3,78 | - | - | | 3,41 |
| Школа № 41 | | 3,54 | | 3,42 | | 3,59 | | 3,47 | Л | 4,07 | | 3,19 |
| Школа № 43 | А | 3,11 | | 3,27 | А | 2,83 | | 3,58 | Л | 3,97 | | 3,22 |
| Школа № 44 | | 3,37 | А | 2,81 | | 3,24 | | 3,69 | Л | 3,96 | | 3,24 |
| Школа № 45 | | 3,58 | | 3,2 | Л | 3,92 | | 3,47 | | 3,73 | | 3,38 |
| Школа № 46 | А | 2,57 | А | 2,15 | | 3,84 | | 3,24 | | 3,52 | | 3,33 |
| Школа № 47 | Л | 3,94 | А | 2,63 | | 3,75 | | 3,63 | Л | 3,96 | | 3,85 |
| Гимназия № 48 | Л | 4,37 | Л | 4,13 | Л | 4,19 | | 3,73 | Л | 4,56 | Л | 4,12 |
| Школа № 49 | А | 3,11 | А | 2,7 | | 3,61 | А | 3,15 | | 3,83 | А | 2,88 |
| Лицей № 51 | Л | 4,38 | Л | 4,41 | | 3,66 | Л | 3,92 | Л | 4,38 | | 3,32 |
| Школа № 53 | А | 2,87 | А | 2,46 | - | - | А | 3,01 | | 3,46 | - | - |

| Наименование ОУ | АЛГЕБРА | | | | | | РУССКИЙ ЯЗЫК | | | | | |
|-------------------------|--|------------------------------------|--|------------------------------------|--|------------------------------------|--|------------------------------------|--|------------------------------------|--|------------------------------------|
| | 2007 | | 2008 | | 2009 | | 2007 | | 2008 | | 2009 | |
| | Принадлежность к группе «лидеров» (Л), «аутсайдеров» (А) | Ср. балл (по 5- балльной шкале) | Принадлежность к группе «лидеров» (Л), «аутсайдеров» (А) | Ср. балл (по 5- балльной шкале) | Принадлежность к группе «лидеров» (Л), «аутсайдеров» (А) | Ср. балл (по 5- балльной шкале) | Принадлежность к группе «лидеров» (Л), «аутсайдеров» (А) | Ср. балл (по 5- балльной шкале) | Принадлежность к группе «лидеров» (Л), «аутсайдеров» (А) | Ср. балл (по 5- балльной шкале) | Принадлежность к группе «лидеров» (Л), «аутсайдеров» (А) | Ср. балл (по 5- балльной шкале) |
| Школа № 54 | | 3,38 | А | 2,74 | | 3,65 | | 3,28 | | 3,49 | | 3,18 |
| Школа № 55 | | 3,22 | А | 3,08 | А | 3,13 | А | 3,04 | Л | 4,04 | | 3,16 |
| Школа № 56 | А | 3,13 | А | 2,88 | - | - | | 3,17 | | 3,72 | - | - |
| Лицей № 57 | Л | 4,71 | Л | 4,64 | Л | 4,97 | | 3,83 | Л | 4,18 | Л | 3,97 |
| Школа № 58 | А | 3,14 | - | - | Л | 4,09 | | 3,53 | - | - | | 3,84 |
| Школа № 59 | | 3,25 | А | 2,86 | | 3,25 | | 3,45 | | 3,43 | | 3,30 |
| Лицей № 60 | Л | 3,91 | - | - | Л | 4,45 | Л | 3,89 | - | - | Л | 3,87 |
| Школа № 61 | Л | 3,9 | | 3,59 | - | - | Л | 3,9 | Л | 4 | - | - |
| Школа № 62 | | 3,23 | | 3,58 | Л | 4,13 | | 3,16 | Л | 4,29 | Л | 4,05 |
| Школа № 63 | | 3,21 | | 3,29 | | 3,47 | | 3,31 | | 3,65 | | 3,16 |
| Школа № 64 | А | 3,01 | А | 3,1 | Л | 3,91 | | 3,38 | | 3,34 | | 3,56 |
| Школа № 66 | | 3,6 | | 3,65 | Л | 4,45 | | 3,28 | Л | 4 | | 3,28 |
| Лицей № 67 | Л | 4,66 | Л | 3,94 | - | - | | 3,64 | Л | 4,09 | - | - |
| Школа № 69 | А | 3,08 | А | 3 | | 3,46 | А | 3,15 | | 3,46 | | 3,15 |
| Школа № 70 | | 3,29 | | 3,48 | Л | 4,36 | | 3,46 | Л | 3,89 | | 3,40 |
| Школа № 71 | А | 2,88 | - | - | | 3,69 | А | 3,1 | - | - | | 3,34 |
| Школа № 72 | А | 3,08 | | 3,17 | Л | 3,87 | | 3,36 | | 3,71 | | 3,43 |
| Школа № 73 | А | 2,78 | А | 2,83 | А | 2,89 | | 3,37 | | 3,82 | А | 3,04 |
| Школа № 74 | | 3,48 | - | - | | 3,72 | | 3,61 | - | - | | 3,30 |
| Школа № 75 | | 3,56 | А | 3,13 | | 3,85 | | 3,73 | Л | 4,2 | | 3,35 |
| Лицей № 76 | | 3,29 | | 3,44 | Л | 4,35 | | 3,36 | Л | 4,11 | | 3,38 |
| Гимназия № 77 | Л | 3,92 | | 3,8 | Л | 4,11 | Л | 3,94 | Л | 4,1 | | 3,57 |
| Школа № 78 | | 3,26 | - | - | А | 3,09 | | 3,29 | - | - | А | 3,11 |
| Школа № 79 | А | 2,64 | | 3,24 | | 3,51 | А | 3,05 | | 3,71 | | 3,15 |
| Школа № 80 | А | 2,99 | | 3,26 | Л | 3,99 | А | 3,08 | Л | 4,05 | | 3,30 |
| Школа № 81 | | 3,62 | - | - | Л | 4,40 | | 3,68 | - | - | | 3,60 |
| Школа № 82 | | 3,74 | | 3,55 | Л | 4,06 | | 3,36 | Л | 4,09 | | 3,72 |
| Школа № 83 | Л | 4,21 | А | 2,98 | А | 2,89 | | 3,59 | | 3,76 | А | 2,74 |
| Школа № 84 | А | 3,04 | А | 3,01 | А | 2,89 | | 3,45 | | 3,77 | | 3,31 |
| Школа № 85 | | 3,54 | | 3,44 | Л | 3,91 | | 3,29 | Л | 4,1 | | 3,44 |
| Школа № 86 | А | 3,15 | А | 2,56 | А | 2,72 | А | 3,06 | | 3,75 | А | 2,79 |
| Школа № 87 | А | 2,93 | | 3,32 | - | - | А | 3,13 | Л | 3,86 | - | - |
| Школа № 88 | | 3,49 | - | - | | 3,66 | | 3,46 | - | - | | 3,56 |
| Гимназия № 89 | | 3,25 | А | 2,92 | Л | 4,30 | | 3,48 | | 3,84 | | 3,78 |
| Школа № 90 | Л | 4,03 | Л | 3,93 | А | 2,00 | | 3,61 | Л | 3,99 | А | 2,00 |
| Школа № 91 | | 3,48 | | 3,16 | | 3,22 | | 3,58 | Л | 4,03 | А | 3,15 |
| Школа № 93 | | 3,59 | | 3,7 | Л | 4,01 | | 3,51 | Л | 4,13 | | 3,62 |
| Школа № 94 | Л | 4,34 | Л | 4,15 | Л | 4,35 | Л | 3,91 | Л | 4,44 | Л | 4,14 |
| Империл | - | - | А | 2,83 | - | - | - | - | | 3,42 | - | - |
| Коллаж | А | 2,86 | А | 2,5 | - | - | А | 3,14 | | 3,75 | - | - |
| Лада | - | - | А | 2,7 | | 3,62 | - | - | | 3,6 | А | 3,08 |
| Лицей-интернат | А | 2,75 | А | 2,96 | А | 2,80 | А | 2,94 | | 3,74 | | 3,60 |
| ООЦ "Школа" | Л | 4,21 | А | 3,14 | Л | 4,17 | Л | 4 | Л | 3,93 | Л | 4,33 |
| НОУ "школа Ор Авнер" | - | - | А | 3 | Л | 4,33 | - | - | Л | 4 | Л | 4,00 |
| ПКГ | А | 2,5 | А | 2,71 | | 3,73 | | 3,63 | Л | 4,18 | | 3,27 |
| Радиант | Л | 4,2 | - | - | | 3,24 | | 3,27 | - | - | А | 3,12 |

| Наименование ОУ | АЛГЕБРА | | | | | | РУССКИЙ ЯЗЫК | | | | | |
|------------------------|--|--------------------------------|--|--------------------------------|--|--------------------------------|--|--------------------------------|--|--------------------------------|--|--------------------------------|
| | 2007 | | 2008 | | 2009 | | 2007 | | 2008 | | 2009 | |
| | Принадлежность к группе «лидеров» (Л), «аутсайдеров» (А) | Ср. балл (по 5-балльной шкале) | Принадлежность к группе «лидеров» (Л), «аутсайдеров» (А) | Ср. балл (по 5-балльной шкале) | Принадлежность к группе «лидеров» (Л), «аутсайдеров» (А) | Ср. балл (по 5-балльной шкале) | Принадлежность к группе «лидеров» (Л), «аутсайдеров» (А) | Ср. балл (по 5-балльной шкале) | Принадлежность к группе «лидеров» (Л), «аутсайдеров» (А) | Ср. балл (по 5-балльной шкале) | Принадлежность к группе «лидеров» (Л), «аутсайдеров» (А) | Ср. балл (по 5-балльной шкале) |
| ТАУ | | 3,7 | A | 3,09 | Л | 4,33 | Л | 3,86 | Л | 4,19 | Л | 4,46 |
| ТМУ | - | - | | 3,54 | - | - | - | - | Л | 4,31 | - | - |
| ГОУ ВТКК | - | - | - | - | Л | 4,21 | - | - | - | - | | 3,79 |
| Школа № 1 (веч.) | - | - | - | - | A | 2,04 | - | - | - | - | A | 2,25 |
| Школа № 1 (экст.) | - | - | - | - | A | 2,28 | - | - | - | - | A | 2,08 |
| Школа № 55 (веч.) | - | - | - | - | A | 2,06 | - | - | - | - | A | 2,23 |
| Школа № 55 (экст.) | - | - | - | - | A | 2,00 | - | - | - | - | A | 2,32 |
| Школа № 56 (веч.) | - | - | - | - | A | 2,15 | - | - | - | - | A | 2,23 |
| Итого по городу | | 3,47 | | 3,34 | | 3,68 | | 3,45 | | 3,94 | | 3,38 |

Таблица 3.3. Рейтинг образовательных учреждений по русскому языку с 2006 по 2009 гг. (11-е классы)

| Наименование ОУ | 2006 | | 2007 | | 2008 | | 2009 | |
|----------------------|--------------------------------------|------------------|--------------------------------------|------------------|--------------------------------------|------------------|--------------------------------------|------------------|
| | Средний балл (по 100-балльной шкале) | Место в рейтинге | Средний балл (по 100-балльной шкале) | Место в рейтинге | Средний балл (по 100-балльной шкале) | Место в рейтинге | Средний балл (по 100-балльной шкале) | Место в рейтинге |
| Школа № 1 | 53,6 | 33 | 50,86 | 64 | 61,90 | 38 | 60,2 | 54 |
| Школа № 2 | 48,6 | 61 | 48,14 | 76 | - | - | 62,2 | 41 |
| Школа № 3 | 51,0 | 50 | 50,2 | 69 | 51,40 | 81 | 62,5 | 38 |
| Школа № 4 | 49,9 | 53 | 52,85 | 54 | 64,32 | 23 | 62,1 | 42 |
| Школа № 5 | 51,7 | 44 | 58,9 | 25 | 59,89 | 52 | 64,4 | 28 |
| Лицей № 6 | 57,8 | 17 | 62,7 | 14 | 65,46 | 17 | 63,6 | 31 |
| Школа № 7 | 47,9 | 67 | 42,91 | 90 | 54,33 | 74 | 52,6 | 81 |
| НОУ школа «Лада» | - | - | - | - | - | - | 63,7 | 30 |
| Гимназия № 9 | 66,6 | 2 | 62,37 | 17 | 67,75 | 8 | 71,4 | 4 |
| Школа № 10 | 56,4 | 21 | 62,40 | 16 | 63,06 | 29 | 60,1 | 55 |
| Школа № 11 | 52,3 | 40 | 52,93 | 52 | 60,76 | 45 | - | - |
| НОУ «школа Ор Авнер» | - | - | - | - | 70,00 | 3 | 82,0 | 1 |
| Школа № 13 | 50,7 | 51 | 54,54 | 44 | 61,02 | 42 | 60,0 | 56 |
| Школа № 14 | 47,8 | 69 | 47,1 | 79 | 56,88 | 68 | 61,7 | 43 |
| Школа № 15 | 50,3 | 52 | 62,5 | 15 | 69,09 | 4 | 62,9 | 35 |
| Школа № 16 | 49,5 | 57 | 50,56 | 67 | 61,47 | 41 | 60,4 | 51 |
| НОУ школа «Империал» | - | - | - | - | - | - | 57,9 | 69 |
| Школа № 18 | 51,1 | 48 | 49,91 | 72 | 59,29 | 56 | - | - |
| Лицей № 19 | 63,0 | 4 | 67,2 | 3 | 71,04 | 1 | 70,4 | 6 |
| Школа № 20 | 53,8 | 32 | 57,3 | 26 | 64,85 | 19 | 61,7 | 44 |
| Школа № 21 | 48,0 | 66 | 49,5 | 74 | 59,22 | 57 | 62,9 | 36 |
| Лицей-интернат | 43,8 | 82 | 43,9 | 88 | 52,00 | 79 | 52,3 | 83 |

| Наименование ОУ | 2006 | | 2007 | | 2008 | | 2009 | |
|-------------------------------------|--------------------------------------|------------------|--------------------------------------|------------------|--------------------------------------|------------------|--------------------------------------|------------------|
| | Средний балл (по 100-балльной шкале) | Место в рейтинге | Средний балл (по 100-балльной шкале) | Место в рейтинге | Средний балл (по 100-балльной шкале) | Место в рейтинге | Средний балл (по 100-балльной шкале) | Место в рейтинге |
| Школа № 23 | 48,2 | 63 | 54,3 | 46 | 57,05 | 66 | 60,3 | 53 |
| Школа № 24 | 47,2 | 71 | 48,0 | 78 | 54,75 | 72 | 61,0 | 48 |
| Школа № 25 | 49,0 | 59 | 54,6 | 43 | 62,27 | 34 | 56,6 | 73 |
| Школа № 26 | - | - | - | - | - | - | 62,5 | 37 |
| Школа № 27 | 40,6 | 93 | 42,7 | 91 | 64,75 | 20 | 54,3 | 78 |
| Школа № 28 | 44,2 | 81 | 53,6 | 48 | 59,00 | 58 | 54,1 | 79 |
| Школа № 30 | 36,6 | 97 | 39,1 | 93 | 47,52 | 84 | 48,8 | 90 |
| Школа № 31 | 54,1 | 30 | 50,8 | 65 | 64,67 | 21 | 55,1 | 75 |
| Школа № 32 | 45,0 | 78 | 50,1 | 70 | 56,26 | 69 | 54,5 | 76 |
| Школа № 33 | 46,8 | 72 | 48,11 | 77 | 63,04 | 30 | 59,0 | 64 |
| Школа № 34 | 58,5 | 16 | 62,1 | 19 | 65,92 | 15 | 68,2 | 12 |
| Гимназия № 35 | 59,0 | 12 | 63,317 | 13 | 64,58 | 22 | 66,4 | 15 |
| Лицей № 37 | 58,9 | 13 | 64,7 | 10 | 67,25 | 10 | 65,7 | 20 |
| Гимназия № 38 | 58,6 | 15 | 65,8 | 7 | 68,81 | 5 | 70,3 | 7 |
| Гимназия № 39 | 63,3 | 3 | 64,3 | 11 | 66,37 | 12 | 69,8 | 10 |
| Школа № 40 | 47,8 | 68 | 56,5 | 28 | 59,94 | 50 | 64,2 | 29 |
| Школа № 41 | 53,5 | 34 | 54,0 | 47 | 62,10 | 36 | 62,5 | 39 |
| НОУ ООЦ "Школа" | 67,1 | 1 | 74,0 | 1 | 70,04 | 2 | 71,5 | 3 |
| Школа № 43 | 55,7 | 24 | 52,3 | 58 | 66,00 | 14 | 64,9 | 24 |
| Школа № 44 | 46,2 | 74 | 55,9 | 31 | 62,33 | 32 | 62,3 | 40 |
| Школа № 45 | 52,6 | 38 | 55,47 | 35 | 60,71 | 46 | 60,8 | 50 |
| Школа № 46 | 45,3 | 75 | 45,2 | 84 | 52,64 | 76 | 50,8 | 88 |
| Школа № 47 | 57,4 | 20 | 56,3 | 29 | 63,38 | 27 | 66,3 | 16 |
| Гимназия № 48 | 59,6 | 11 | 66,6 | 4 | 68,77 | 6 | 68,0 | 13 |
| Школа № 49 | 43,3 | 87 | 46,79 | 81 | 52,87 | 75 | 53,2 | 80 |
| Лицей № 51 | 62,1 | 6 | 63,318 | 12 | 67,69 | 9 | 68,6 | 11 |
| Военно-технический кадетский корпус | - | - | 66,0 | 5 | 55,97 | 70 | 64,4 | 27 |
| Школа № 53 | 37,6 | 96 | 42,94 | 89 | 51,92 | 80 | 51,5 | 87 |
| Школа № 54 | 46,3 | 73 | 46,83 | 80 | - | - | - | - |
| Школа № 55 | 43,7 | 83 | 50,62 | 66 | 51,10 | 82 | 57,7 | 70 |
| Школа № 56 | 54,3 | 28 | 54,52 | 45 | 58,69 | 60 | 58,3 | 67 |
| Лицей № 57 | 61,5 | 7 | 65,9 | 6 | 68,09 | 7 | 72,3 | 2 |
| Школа № 58 | 55,8 | 23 | 56,7 | 27 | 60,35 | 48 | 61,0 | 46 |
| Школа № 59 | 54,6 | 26 | 55,00 | 40 | 57,22 | 64 | 59,7 | 59 |
| Лицей № 60 | 60,9 | 8 | 60,6 | 22 | 66,06 | 13 | 64,8 | 25 |
| Школа № 61 | 57,4 | 19 | 54,8 | 42 | 65,80 | 16 | 70,0 | 9 |
| Школа № 62 | 49,0 | 60 | 50,4 | 68 | 64,18 | 24 | 59,6 | 61 |
| Школа № 63 | 52,5 | 39 | 52,91 | 53 | 57,20 | 65 | 57,2 | 72 |
| Школа № 64 | 41,1 | 91 | 52,1 | 60 | 52,18 | 78 | 54,5 | 77 |
| Школа № 66 | 37,9 | 95 | 39,5 | 92 | 52,44 | 77 | 56,5 | 74 |
| Лицей № 67 | 58,6 | 14 | 59,6 | 23 | 65,31 | 18 | 65,4 | 22 |
| НОУ школа «Коллаж» | 53,3 | 36 | 62,3 | 18 | - | - | 61,0 | 47 |
| Школа № 69 | 39,7 | 94 | 53,31 | 49 | - | - | 52,2 | 84 |
| Школа № 70 | 55,6 | 25 | 55,3 | 36 | 59,57 | 53 | 63,1 | 33 |
| Школа № 71 | 49,4 | 58 | 49,92 | 71 | 54,75 | 73 | 59,0 | 63 |
| Школа № 72 | 49,7 | 55 | 53,1 | 51 | 60,17 | 49 | 57,3 | 71 |
| Школа № 73 | 41,4 | 90 | 45,70 | 82 | 58,04 | 61 | 52,1 | 85 |
| Школа № 74 | 51,0 | 49 | 49,86 | 73 | - | - | 60,0 | 57 |

| Наименование ОУ | 2006 | | 2007 | | 2008 | | 2009 | |
|--|--------------------------------------|------------------|--------------------------------------|------------------|--------------------------------------|------------------|--------------------------------------|------------------|
| | Средний балл (по 100-балльной шкале) | Место в рейтинге | Средний балл (по 100-балльной шкале) | Место в рейтинге | Средний балл (по 100-балльной шкале) | Место в рейтинге | Средний балл (по 100-балльной шкале) | Место в рейтинге |
| Школа № 75 | 53,4 | 35 | 51,9 | 61 | 57,53 | 63 | 63,5 | 32 |
| Лицей № 76 | 43,6 | 85 | 45,67 | 83 | 54,90 | 71 | 66,4 | 14 |
| Гимназия № 77 | 59,9 | 10 | 59,2 | 24 | 63,55 | 26 | 65,7 | 19 |
| Школа № 78 | 54,2 | 29 | 55,1 | 38 | - | - | - | - |
| Школа № 79 | 51,4 | 47 | 52,81 | 55 | 57,62 | 62 | 63,0 | 34 |
| Школа № 80 | 43,5 | 86 | 53,27 | 50 | 59,54 | 54 | 59,3 | 62 |
| Школа № 81 | 49,7 | 56 | 55,02 | 39 | 59,52 | 55 | 58,9 | 66 |
| Школа № 82 | 51,6 | 46 | 55,2 | 37 | 62,95 | 31 | 64,5 | 26 |
| Школа № 83 | 43,0 | 88 | 44,37 | 86 | 57,00 | 67 | 52,4 | 82 |
| Школа № 84 | 51,9 | 43 | 55,48 | 34 | 60,45 | 47 | 60,9 | 49 |
| Школа № 85 | 48,0 | 65 | 50,90 | 63 | 58,75 | 59 | 58,3 | 68 |
| Школа № 86 | 45,0 | 76 | 49,0 | 75 | 60,80 | 44 | 60,0 | 58 |
| Школа № 87 | 43,7 | 84 | 54,98 | 41 | 59,92 | 51 | 60,3 | 52 |
| Школа № 88 | 54,4 | 27 | 61,8 | 20 | 61,90 | 39 | 65,4 | 21 |
| Гимназия № 89 | 53,0 | 37 | 55,7 | 32 | 62,10 | 35 | 65,8 | 18 |
| Школа № 90 | 56,1 | 22 | 65,1 | 9 | 66,60 | 11 | 70,1 | 8 |
| Школа № 91 | 48,1 | 64 | 55,53 | 33 | 63,16 | 28 | 61,6 | 45 |
| Школа № 93 | 51,7 | 45 | 61,6 | 21 | 63,91 | 25 | 66,1 | 17 |
| Школа № 94 | 62,3 | 5 | 65,5 | 8 | - | - | 70,5 | 5 |
| НОУ ТАУ | 57,5 | 18 | 56,1 | 30 | 61,95 | 37 | 65,3 | 23 |
| НОУ гимназия «Радиант» | 52,3 | 42 | 52,53 | 56 | 60,94 | 43 | 59,7 | 60 |
| НОУ Православная классическая гимназия | 47,4 | 70 | 52,47 | 57 | 62,33 | 33 | 59,0 | 65 |
| Школа № 1 (веч.) | 42,4 | 89 | 44,43 | 85 | 46,05 | 85 | 51,5 | 86 |
| Школа № 1 (экс.) | 35,2 | 98 | 36,0 | 96 | 49,40 | 83 | 49,9 | 89 |
| Школа № 55 (веч.) | 34,6 | 99 | 38,2 | 94 | 46,00 | 86 | 48,5 | 91 |
| Школа № 55 (экс.) | 32,7 | 101 | 35,0 | 97 | 43,29 | 88 | 43,2 | 94 |
| Школа № 56 (веч.) | 34,2 | 100 | 36,2 | 95 | 43,68 | 87 | 48,3 | 92 |
| Школа № 56(экс.) | 32,1 | 102 | 30,3 | 98 | 41,54 | 89 | 46,2 | 93 |

Таблица 3.4. Рейтинг образовательных учреждений по русскому языку в 2007-2009 годах (9-е классы)

| Наименование образовательного учреждения | 2007 | | 2008 | | 2009 | |
|--|-------------------------------------|------------------|-------------------------------------|------------------|-------------------------------------|------------------|
| | Средний балл (по 38-балльной шкале) | Место в рейтинге | Средний балл (по 38-балльной шкале) | Место в рейтинге | Средний балл (по 45-балльной шкале) | Место в рейтинге |
| Школа № 1 | 20,4 | 43 | 25,11 | 46 | 29,6 | 42 |
| Школа № 2 | 17,2 | 72 | 16,64 | 83 | 21,5 | 81 |
| Школа № 3 | 16 | 86 | 22,1 | 69 | 30,6 | 33 |
| Школа № 4 | 19,5 | 47 | 22,65 | 67 | 26,5 | 70 |
| Школа № 5 | 22,6 | 25 | 25,53 | 40 | 26,6 | 69 |
| Лицей № 6 | 24,2 | 12 | 26,19 | 35 | 35,4 | 9 |

| Наименование образовательного учреждения | 2007 | | 2008 | | 2009 | |
|---|---|-----------------------------|---|-----------------------------|---|-----------------------------|
| | Средний балл (по 38- балльной шкале) | Место в рейтинге | Средний балл (по 38- балльной шкале) | Место в рейтинге | Средний балл (по 45- балльной шкале) | Место в рейтинге |
| Школа № 7 | 14 | 93 | 16,89 | 82 | 21,7 | 80 |
| Гимназия № 9 | 28,6 | 1 | 30,79 | 4 | 36,8 | 3 |
| Школа № 10 | 22,7 | 23 | 24,91 | 49 | 34,4 | 14 |
| Школа № 11 | 15,2 | 90 | 27,34 | 23 | 30,6 | 32 |
| Школа № 13 | 22,6 | 26 | 26,88 | 27 | 30,8 | 31 |
| Школа № 14 | 18,1 | 62 | 21,5 | 70 | 29,5 | 44 |
| Школа № 15 | 19,7 | 46 | 25,36 | 44 | 32,8 | 22 |
| Школа № 16 | 18,7 | 57 | 23,63 | 59 | 30,1 | 36 |
| Школа № 18 | 16,9 | 76 | 25,41 | 43 | 30,9 | 30 |
| Лицей № 19 | 28 | 2 | 28,8 | 12 | 33,0 | 21 |
| Школа № 20 | 19,3 | 51 | 27,85 | 16 | 27,8 | 58 |
| Школа № 21 | 18,2 | 61 | 27,31 | 24 | 29,4 | 47 |
| Школа № 23 | 20,8 | 38 | 21,33 | 71 | 26,2 | 72 |
| Школа № 24 | 20,8 | 40 | 20,88 | 73 | 25,1 | 75 |
| Школа № 25 | 16,9 | 77 | 27,15 | 26 | 25,2 | 74 |
| Школа № 26 | 19,3 | 50 | 17,2 | 81 | 29,3 | 48 |
| Школа № 27 | 14,3 | 92 | 25,86 | 37 | 27,4 | 63 |
| Школа № 28 | 16,5 | 82 | 19,98 | 79 | 21,3 | 82 |
| Школа № 30 | 17,3 | 70 | - | - | 27,5 | 62 |
| Школа № 31 | 17,5 | 69 | 22,51 | 68 | 21,1 | 83 |
| Школа № 32 | 19,1 | 56 | 25,07 | 47 | 33,8 | 18 |
| Школа № 33 | 16,6 | 78 | 24,47 | 53 | 29,2 | 50 |
| Школа № 34 | 22,7 | 22 | 26,11 | 36 | 24,0 | 77 |
| Гимназия № 35 | 24,2 | 13 | 31,76 | 2 | 36,0 | 8 |
| Лицей № 37 | 24,2 | 11 | 30,76 | 5 | - | - |
| Гимназия № 38 | 22,6 | 24 | 30,52 | 6 | 33,3 | 19 |
| Гимназия № 39 | 23,8 | 15 | 28,25 | 13 | 35,0 | 10 |
| Школа № 40 | 23,8 | 14 | - | - | 29,5 | 45 |
| Школа № 41 | 19,9 | 45 | 26,73 | 31 | 27,3 | 64 |
| Школа № 43 | 22,3 | 29 | 25,72 | 38 | 28,2 | 55 |
| Школа № 44 | 23,2 | 17 | 25,48 | 42 | 28,1 | 57 |
| Школа № 45 | 21,3 | 35 | 23,49 | 61 | 30,5 | 34 |
| Школа № 46 | 17,9 | 66 | 20,76 | 74 | 29,3 | 49 |
| Школа № 47 | 23 | 20 | 25,52 | 41 | 33,9 | 17 |
| Гимназия № 48 | 23 | 19 | 32,44 | 1 | 38,0 | 2 |
| Школа № 49 | 17 | 74 | 24,68 | 51 | 24,2 | 76 |
| Лицей № 51 | 25,4 | 8 | 30,52 | 7 | 28,7 | 52 |
| Школа № 53 | 16,2 | 85 | 20,9 | 72 | - | - |
| Школа № 54 | 18,1 | 64 | 20,64 | 77 | 27,7 | 59 |
| Школа № 55 | 16 | 87 | 27,5 | 21 | 27,5 | 61 |
| Школа № 56 | 17,7 | 67 | 23,58 | 60 | - | - |
| Лицей № 57 | 24,8 | 10 | 28,83 | 11 | 36,0 | 7 |
| Школа № 58 | 21,3 | 33 | - | - | 34,0 | 16 |
| Школа № 59 | 20,2 | 44 | 20,3 | 78 | 28,2 | 56 |
| Лицей № 60 | 25,8 | 6 | - | - | 34,5 | 12 |
| Школа № 61 | 25,3 | 9 | 26,88 | 28 | - | - |
| Школа № 62 | 17 | 73 | 30,13 | 8 | 36,6 | 5 |
| Школа № 63 | 19,1 | 55 | 22,71 | 66 | 27,5 | 60 |
| Школа № 64 | 19,4 | 49 | 19,34 | 80 | 31,6 | 28 |
| Школа № 66 | 18,1 | 65 | 26,69 | 33 | 30,4 | 35 |
| Лицей № 67 | 22,5 | 28 | 27,66 | 18 | - | - |
| Школа № 69 | 16,6 | 80 | 20,75 | 75 | 26,5 | 71 |

| Наименование образовательного учреждения | 2007 | | 2008 | | 2009 | |
|--|-------------------------------------|------------------|-------------------------------------|------------------|-------------------------------------|------------------|
| | Средний балл (по 38-балльной шкале) | Место в рейтинге | Средний балл (по 38-балльной шкале) | Место в рейтинге | Средний балл (по 45-балльной шкале) | Место в рейтинге |
| Школа № 70 | 20,6 | 42 | 24,86 | 50 | 29,6 | 43 |
| Школа № 71 | 17,2 | 71 | - | - | 29,9 | 37 |
| Школа № 72 | 19,2 | 53 | 23,23 | 63 | 29,8 | 41 |
| Школа № 73 | 18,6 | 59 | 24,59 | 52 | 25,8 | 73 |
| Школа № 74 | 21,6 | 30 | - | - | 29,5 | 46 |
| Школа № 75 | 23,5 | 16 | 28,97 | 10 | 29,8 | 40 |
| Лицей № 76 | 19,1 | 54 | 27,78 | 17 | 29,8 | 38 |
| Гимназия № 77 | 25,9 | 5 | 27,85 | 15 | 32,2 | 26 |
| Школа № 78 | 18,7 | 58 | - | - | 27,0 | 66 |
| Школа № 79 | 15,9 | 88 | 23,12 | 64 | 26,6 | 68 |
| Школа № 80 | 16,3 | 83 | 27,19 | 25 | 28,9 | 51 |
| Школа № 81 | 22,8 | 21 | - | - | 32,3 | 24 |
| Школа № 82 | 19,5 | 48 | 27,52 | 20 | 34,2 | 15 |
| Школа № 83 | 21,3 | 34 | 23,46 | 62 | 22,5 | 79 |
| Школа № 84 | 21 | 37 | 23,71 | 58 | 28,3 | 53 |
| Школа № 85 | 19,2 | 52 | 25,7 | 39 | 32,6 | 23 |
| Школа № 86 | 16,5 | 81 | 23,75 | 57 | 22,7 | 78 |
| Школа № 87 | 17 | 75 | 24,2 | 54 | - | - |
| Школа № 88 | 20,7 | 41 | - | - | 31,9 | 27 |
| Гимназия № 89 | 20,8 | 39 | 23,92 | 56 | 33,2 | 20 |
| Школа № 90 | 22,5 | 27 | 26,27 | 34 | 20,0 | 84 |
| Школа № 91 | 21,6 | 31 | 26,7 | 32 | 27,1 | 65 |
| Школа № 93 | 21,4 | 32 | 27,64 | 19 | 32,3 | 25 |
| Школа № 94 | 25,9 | 4 | 31,36 | 3 | 36,7 | 4 |
| НОУ школа «Империал» | - | - | 20,67 | 76 | - | - |
| НОУ школа «Коллаж» | 18,3 | 60 | 26,75 | 30 | - | - |
| Военно-технический кадетский корпус | - | - | - | - | 34,4 | 13 |
| НОУ школа «Лада» | - | - | 23 | 65 | 28,2 | 54 |
| Лицей-интернат | 14,5 | 91 | 25,22 | 45 | 31,0 | 29 |
| НОУ ООЦ "Школа" | 26,4 | 3 | 25 | 48 | 36,2 | 6 |
| НОУ «школа Ор Авнер» | - | - | 24 | 55 | 34,7 | 11 |
| НОУ Православная классическая гимназия | 23 | 18 | 26,82 | 29 | 29,8 | 39 |
| НОУ гимназия «Радиант» | 18,1 | 63 | - | - | 26,8 | 67 |
| НОУ ТАУ | 25,5 | 7 | 27,5 | 22 | 39,5 | 1 |
| Школа № 1 (веч.) | - | - | - | - | 15,4 | 86 |
| Школа № 1 (экст.) | - | - | - | - | 15,7 | 85 |
| Школа № 55 (веч.) | - | - | - | - | 15,0 | 87 |
| Школа № 55 (экст.) | - | - | - | - | 13,6 | 88 |
| Школа № 56 (веч.) | - | - | - | - | 13,1 | 89 |

Таблица 3.5. Рейтинг образовательных учреждений по математике с 2006 по 2009 гг. (11-е классы)

| Наименование ОУ | 2006 | | 2007 | | 2008 | | 2009 | |
|-------------------------|---|---------------------|---|---------------------|---|---------------------|---|---------------------|
| | Средний балл (по 100- балльной шкале) | Место в рейтинге | Средний балл (по 100- балльной шкале) | Место в рейтинге | Средний балл (по 100- балльной шкале) | Место в рейтинге | Средний балл (по 100- балльной шкале) | Место в рейтинге |
| Школа № 1 | 51,0 | 34 | 53,4 | 27 | 42,7 | 49 | 47,6 | 43 |
| Школа № 2 | 48,4 | 46 | 41,0 | 77 | - | - | 47,7 | 42 |
| Школа № 3 | 54,3 | 20 | 42,6 | 71 | 35,8 | 72 | 55,0 | 16 |
| Школа № 4 | 47,2 | 57 | 47,7 | 47 | 50,3 | 16 | 48,9 | 41 |
| Школа № 5 | 44,5 | 66 | 52,68 | 32 | 37,87 | 68 | 50,7 | 31 |
| Лицей № 6 | 61,5 | 8 | 65,4 | 5 | 54,0 | 9 | 56,2 | 12 |
| Школа № 7 | 44,1 | 69 | 41,9 | 72 | 29,4 | 82 | 35,8 | 85 |
| НОУ школа «Лада» | - | - | - | - | - | - | 45,6 | 52 |
| Гимназия № 9 | 52,9 | 28 | 52,72 | 31 | 45,40 | 34 | 50,3 | 34 |
| Школа № 10 | 63,7 | 5 | 61,1 | 10 | 60,7 | 2 | 56,0 | 13 |
| Школа № 11 | 48,7 | 44 | 46,6 | 55 | 44,1 | 44 | - | - |
| НОУ «школа Ор Авнер» | - | - | - | - | 39,0 | 64 | 60,0 | 6 |
| Школа № 13 | 42,1 | 79 | 50,9 | 38 | 43,4 | 45 | 50,8 | 29 |
| Школа № 14 | 48,6 | 45 | 51,0 | 37 | 37,8 | 69 | 45,5 | 53 |
| Школа № 15 | 44,5 | 67 | 51,5 | 35 | 45,1 | 38 | 46,5 | 48 |
| Школа № 16 | 47,2 | 56 | 40,6 | 79 | 45,8 | 33 | 42,0 | 73 |
| НОУ школа «Империал» | - | - | - | - | - | - | 39,4 | 79 |
| Школа № 18 | 53,5 | 23 | 47,19 | 51 | 45,14 | 37 | - | - |
| Лицей № 19 | 63,1 | 7 | 65,5 | 4 | 60,2 | 5 | 58,4 | 7 |
| Школа № 20 | 54,4 | 19 | 54,4 | 24 | 49,9 | 18 | 50,0 | 35 |
| Школа № 21 | 47,6 | 52 | 44,3 | 65 | 50,7 | 14 | 50,6 | 32 |
| Лицей-интернат | 37,6 | 89 | 37,5 | 84 | 29,8 | 81 | 37,7 | 81 |
| Школа № 23 | 48,1 | 49 | 53,6 | 26 | 45,0 | 39 | 50,4 | 33 |
| Школа № 24 | 52,3 | 31 | 48,6 | 43 | 40,5 | 59 | 41,2 | 74 |
| Школа № 25 | 48,9 | 42 | 47,3 | 50 | 47,5 | 25 | 42,7 | 68 |
| Школа № 26 | - | - | - | - | - | - | 43,5 | 66 |
| Школа № 27 | 37,3 | 90 | 37,4 | 85 | 43,3 | 46 | 37,3 | 83 |
| Школа № 28 | 47,2 | 54 | 43,6 | 68 | 41,6 | 56 | 43,6 | 65 |
| Школа № 30 | 32,6 | 96 | 33,7 | 89 | 30,6 | 80 | 33,8 | 87 |
| Школа № 31 | 50,7 | 35 | 40,8 | 78 | 45,9 | 31 | 39,5 | 78 |
| Школа № 32 | 40,2 | 83 | 44,8 | 64 | 38,8 | 65 | 40,6 | 76 |
| Школа № 33 | 49,3 | 41 | 44,9 | 63 | 48,0 | 23 | 50,8 | 30 |
| Школа № 34 | 58,4 | 10 | 61,6 | 9 | 47,0 | 26 | 54,7 | 17 |
| Гимназия № 35 | 56,3 | 16 | 61,8 | 8 | 52,6 | 10 | 58,1 | 8 |
| Лицей № 37 | 52,8 | 29 | 55,6 | 22 | 45,9 | 30 | 49,3 | 39 |
| Гимназия № 38 | 53,0 | 27 | 56,6 | 19 | 55,9 | 6 | 56,4 | 11 |
| Гимназия № 39 | 57,2 | 14 | 57,72 | 15 | 48,76 | 20 | 53,4 | 21 |
| Школа № 40 | 45,2 | 63 | 46,73 | 53 | 42,38 | 51 | 47,0 | 45 |
| Школа № 41 | 49,4 | 39 | 47,4 | 49 | 46,4 | 28 | 52,9 | 22 |
| НОУ ООЦ "Школа" | 63,6 | 6 | 68,5 | 2 | 51,5 | 12 | 56,7 | 10 |
| Школа № 43 | 44,8 | 64 | 39,6 | 81 | 41,9 | 54 | 43,2 | 67 |
| Школа № 44 | 46,8 | 58 | 53,1 | 30 | 48,3 | 21 | 46,8 | 46 |
| Школа № 45 | 51,5 | 32 | 57,5 | 17 | 52,2 | 11 | 51,4 | 26 |
| Школа № 46 | 40,4 | 82 | 32,5 | 90 | 31,4 | 78 | 34,3 | 86 |
| Школа № 47 | 48,0 | 50 | 46,071 | 58 | 44,289 | 42 | 54,1 | 19 |
| Гимназия № 48 | 57,3 | 13 | 57,66 | 16 | 51,09 | 13 | 57,8 | 9 |

| Наименование ОУ | 2006 | | 2007 | | 2008 | | 2009 | |
|--|---|---------------------|---|---------------------|---|---------------------|---|---------------------|
| | Средний балл (по 100- балльной шкале) | Место в рейтинге | Средний балл (по 100- балльной шкале) | Место в рейтинге | Средний балл (по 100- балльной шкале) | Место в рейтинге | Средний балл (по 100- балльной шкале) | Место в рейтинге |
| Школа № 49 | 40,9 | 81 | 45,5 | 60 | 33,1 | 76 | 44,1 | 62 |
| Лицей № 51 | 69,9 | 2 | 66,4 | 3 | 60,2 | 4 | 60,9 | 5 |
| Военно- технический кадетский корпус | 43,8 | 71 | 48,7 | 42 | 38,2 | 67 | 54,6 | 18 |
| Школа № 53 | 29,5 | 99 | 29,9 | 92 | 29,3 | 83 | 39,3 | 80 |
| Школа № 54 | 43,9 | 70 | 44,11 | 67 | - | - | - | - |
| Школа № 55 | 31,5 | 97 | 40,1 | 80 | 33,8 | 74 | 45,2 | 55 |
| Школа № 56 | 46,4 | 61 | 34,8 | 88 | 41,9 | 53 | 46,2 | 49 |
| Лицей № 57 | 71,8 | 1 | 76,6 | 1 | 69,6 | 1 | 68,1 | 1 |
| Школа № 58 | 49,9 | 37 | 45,43 | 61 | 45,85 | 32 | 49,3 | 38 |
| Школа № 59 | 47,9 | 51 | 47,6 | 48 | 41,6 | 55 | 42,7 | 69 |
| Лицей № 60 | 56,3 | 15 | 56,9 | 18 | 46,6 | 27 | 52,0 | 23 |
| Школа № 61 | 58,0 | 11 | 47,8 | 46 | 54,8 | 8 | 55,6 | 14 |
| Школа № 62 | 38,3 | 86 | 38,1 | 83 | 36,7 | 70 | 42,5 | 71 |
| Школа № 63 | 48,7 | 43 | 49,5 | 39 | 50,1 | 17 | 43,8 | 64 |
| Школа № 64 | 32,7 | 94 | 44,14 | 66 | 36,65 | 71 | 39,7 | 77 |
| Школа № 66 | 37,9 | 88 | 35,1 | 87 | 31,0 | 79 | 37,4 | 82 |
| Лицей № 67 | 66,0 | 3 | 64,7 | 7 | 60,5 | 3 | 64,4 | 2 |
| Коллаж | 59,5 | 9 | 60,8 | 12 | - | - | 42,6 | 70 |
| Школа № 69 | 32,6 | 95 | 47,9 | 45 | - | - | 37,2 | 84 |
| Школа № 70 | 55,1 | 17 | 48,2 | 44 | 44,2 | 43 | 51,4 | 27 |
| Школа № 71 | 44,8 | 65 | 49,4 | 40 | 39,4 | 62 | 47,2 | 44 |
| Школа № 72 | 44,4 | 68 | 46,2 | 57 | 41,9 | 52 | 44,8 | 57 |
| Школа № 73 | 38,4 | 85 | 35,6 | 86 | 33,3 | 75 | 33,7 | 88 |
| Школа № 74 | 49,3 | 40 | 42,8 | 70 | - | - | 44,4 | 61 |
| Школа № 75 | 49,7 | 38 | 47,16 | 52 | 40,24 | 60 | 51,6 | 25 |
| Лицей № 76 | 42,4 | 77 | 41,8 | 73 | 44,5 | 41 | 53,8 | 20 |
| Гимназия № 77 | 57,8 | 12 | 56,4 | 20 | 47,7 | 24 | 55,4 | 15 |
| Школа № 78 | 54,0 | 22 | 54,0 | 25 | - | - | - | - |
| Школа № 79 | 53,3 | 24 | 55,1 | 23 | 39,1 | 63 | 40,7 | 75 |
| Школа № 80 | 43,5 | 72 | 43,3 | 69 | 43,0 | 48 | 44,8 | 58 |
| Школа № 81 | 50,2 | 36 | 46,70 | 54 | 31,92 | 77 | 42,2 | 72 |
| Школа № 82 | 54,7 | 18 | 52,3 | 34 | 49,4 | 19 | 51,9 | 24 |
| Школа № 83 | 43,4 | 74 | 41,55 | 76 | 44,83 | 40 | 43,9 | 63 |
| Школа № 84 | 47,3 | 53 | 52,6 | 33 | 40,0 | 61 | 45,0 | 56 |
| Школа № 85 | 46,8 | 59 | 51,3 | 36 | 46,2 | 29 | 44,7 | 59 |
| Школа № 86 | 38,8 | 84 | 41,62 | 75 | 42,45 | 50 | 44,6 | 60 |
| Школа № 87 | 45,4 | 62 | 53,2 | 29 | 41,5 | 57 | 45,6 | 51 |
| Школа № 88 | 52,7 | 30 | 60,5 | 13 | 45,3 | 36 | 50,9 | 28 |
| Гимназия № 89 | 42,8 | 76 | 49,0 | 41 | 45,3 | 35 | 49,6 | 36 |
| Школа № 90 | 51,4 | 33 | 65,2 | 6 | 55,5 | 7 | 61,5 | 3 |
| Школа № 91 | 41,7 | 80 | 46,4 | 56 | 48,2 | 22 | 46,6 | 47 |
| Школа № 93 | 54,3 | 21 | 60,9 | 11 | 50,6 | 15 | 45,9 | 50 |
| Школа № 94 | 64,6 | 4 | 60,3 | 14 | - | - | 61,0 | 4 |
| НОУ ТАУ | 53,3 | 25 | 45,39 | 62 | 40,89 | 58 | 49,0 | 40 |
| НОУ гимназия «Радиант» | 47,2 | 55 | 53,3 | 28 | 43,1 | 47 | 49,5 | 37 |
| НОУ Православная классическая | 36,4 | 91 | 46,067 | 59 | 38,250 | 66 | 45,4 | 54 |

| Наименование ОУ | 2006 | | 2007 | | 2008 | | 2009 | |
|--------------------|---|---------------------|---|---------------------|---|---------------------|---|---------------------|
| | Средний балл (по 100- балльной шкале) | Место в рейтинге | Средний балл (по 100- балльной шкале) | Место в рейтинге | Средний балл (по 100- балльной шкале) | Место в рейтинге | Средний балл (по 100- балльной шкале) | Место в рейтинге |
| Гимназия | | | | | | | | |
| Школа № 1 (веч.) | 33,7 | 93 | 32,0 | 91 | 19,1 | 88 | 29,5 | 90 |
| Школа № 1 (экс.) | 26,6 | 101 | 23,0 | 97 | 23,0 | 84 | 29,8 | 89 |
| Школа № 55 (веч.) | 22,5 | 103 | 25,7 | 94 | 19,6 | 86 | 25,0 | 92 |
| Школа № 55 (экс.) | 26,1 | 102 | 21,4 | 98 | 16,7 | 89 | 21,4 | 94 |
| Школа № 56 (веч.) | 31,2 | 98 | 29,6 | 93 | 20,0 | 85 | 21,7 | 93 |
| Школа № 56(экс.) | 27,4 | 100 | 24,3 | 95 | 19,5 | 87 | 25,6 | 91 |

Таблица 3.6. Рейтинг образовательных учреждений по математике в 2007-2009 годах (9-е классы)

| Наименование ОУ | 2007 | | 2008 | | 2009 | |
|-----------------|--|---------------------|--|---------------------|--|---------------------|
| | Средний балл (по 30- балльной шкале) | Место в рейтинге | Средний балл (по 30- балльной шкале) | Место в рейтинге | Средний балл (по 30- балльной шкале) | Место в рейтинге |
| Школа № 1 | 8,2 | 42 | 5,3 | 66 | 5,8 | 78 |
| Школа № 2 | 7,5 | 50 | 3,25 | 79 | 6,2 | 75 |
| Школа № 3 | 6 | 68 | 6,85 | 45 | 10,4 | 38 |
| Школа № 4 | 7,5 | 48 | 5,89 | 57 | 8,8 | 55 |
| Школа № 5 | 11,3 | 23 | 7,54 | 36 | 7,6 | 64 |
| Лицей № 6 | 16,2 | 5 | 10,41 | 16 | 15,7 | 7 |
| Школа № 7 | 4 | 91 | 6,48 | 49 | 4,1 | 83 |
| Гимназия № 9 | 14,6 | 10 | 12,13 | 8 | 15,0 | 12 |
| Школа № 10 | 11 | 25 | 14,31 | 4 | 18,7 | 2 |
| Школа № 11 | 3,8 | 93 | 6,1 | 55 | 8,6 | 56 |
| Школа № 13 | 11,9 | 19 | 8,03 | 31 | 11,7 | 30 |
| Школа № 14 | 5,3 | 79 | 7,31 | 38 | 15,9 | 6 |
| Школа № 15 | 6,7 | 61 | 2,89 | 80 | 6,9 | 70 |
| Школа № 16 | 6 | 69 | 6,51 | 48 | 11,0 | 34 |
| Школа № 18 | 4,1 | 89 | 5,97 | 56 | 11,0 | 33 |
| Лицей № 19 | 20,3 | 2 | 14,61 | 3 | 16,3 | 4 |
| Школа № 20 | 8,3 | 41 | 7,12 | 39 | 8,2 | 61 |
| Школа № 21 | 7,6 | 47 | 9,37 | 19 | 9,3 | 50 |
| Школа № 23 | 7 | 55 | 6,25 | 52 | 5,2 | 81 |
| Школа № 24 | 9,1 | 33 | 2,42 | 83 | 9,6 | 49 |
| Школа № 25 | 5,6 | 75 | 8,65 | 25 | 7,0 | 67 |
| Школа № 26 | 6,9 | 58 | 2,73 | 81 | 9,9 | 43 |
| Школа № 27 | 5,4 | 77 | 4,51 | 74 | 10,8 | 35 |
| Школа № 28 | 5,2 | 80 | 4,48 | 75 | 6,9 | 71 |
| Школа № 30 | 8,1 | 43 | - | - | 15,3 | 9 |
| Школа № 31 | 4,7 | 84 | 5,35 | 65 | 7,0 | 68 |
| Школа № 32 | 6,4 | 66 | 11,85 | 10 | 9,1 | 52 |
| Школа № 33 | 8,6 | 38 | 7,79 | 34 | 9,9 | 42 |
| Школа № 34 | 14,6 | 11 | 8,67 | 24 | 5,7 | 80 |
| Гимназия № 35 | 14,7 | 9 | 9,12 | 22 | 14,5 | 15 |
| Лицей № 37 | 10,4 | 26 | 11,07 | 12 | - | - |
| Гимназия № 38 | 11,4 | 21 | 8,46 | 27 | 12,4 | 25 |
| Гимназия № 39 | 15,3 | 8 | 10,63 | 13 | 11,9 | 29 |
| Школа № 40 | 8,7 | 37 | - | - | 7,8 | 63 |

| Наименование ОУ | 2007 | | 2008 | | 2009 | |
|----------------------|-------------------------------------|------------------|-------------------------------------|------------------|-------------------------------------|------------------|
| | Средний балл (по 30-балльной шкале) | Место в рейтинге | Средний балл (по 30-балльной шкале) | Место в рейтинге | Средний балл (по 30-балльной шкале) | Место в рейтинге |
| Школа № 41 | 8,9 | 35 | 8,58 | 26 | 9,0 | 53 |
| Школа № 43 | 6,5 | 65 | 7,9 | 32 | 6,4 | 74 |
| Школа № 44 | 7,4 | 51 | 5,28 | 67 | 7,0 | 66 |
| Школа № 45 | 9,7 | 28 | 7,54 | 35 | 10,8 | 36 |
| Школа № 46 | 4,1 | 90 | 2,61 | 82 | 12,0 | 27 |
| Школа № 47 | 11,2 | 24 | 4,57 | 73 | 10,1 | 40 |
| Гимназия № 48 | 15,5 | 7 | 12,47 | 6 | 13,8 | 17 |
| Школа № 49 | 6,5 | 64 | 4,86 | 71 | 9,8 | 46 |
| Лицей № 51 | 18,8 | 4 | 17,58 | 2 | 12,4 | 24 |
| Школа № 53 | 5,8 | 74 | 3,92 | 77 | - | - |
| Школа № 54 | 7,5 | 49 | 5,6 | 61 | 9,7 | 47 |
| Школа № 55 | 7 | 57 | 6,21 | 53 | 6,8 | 72 |
| Школа № 56 | 6,6 | 63 | 5,39 | 63 | - | - |
| Лицей № 57 | 21,5 | 1 | 18,79 | 1 | 25,4 | 1 |
| Школа № 58 | 6,8 | 60 | - | - | 13,8 | 18 |
| Школа № 59 | 7,3 | 53 | 5,36 | 64 | 7,1 | 65 |
| Лицей № 60 | 12 | 18 | - | - | 16,0 | 5 |
| Школа № 61 | 12,2 | 17 | 9,78 | 18 | - | - |
| Школа № 62 | 7,2 | 54 | 9,15 | 20 | 12,4 | 23 |
| Школа № 63 | 7 | 56 | 6,93 | 43 | 8,1 | 62 |
| Школа № 64 | 5,8 | 73 | 6,86 | 44 | 10,0 | 41 |
| Школа № 66 | 9,1 | 31 | 10,42 | 15 | 16,4 | 3 |
| Лицей № 67 | 19,1 | 3 | 12,45 | 7 | - | - |
| Школа № 69 | 5,8 | 72 | 6,29 | 51 | 8,3 | 58 |
| Школа № 70 | 8 | 44 | 9,13 | 21 | 15,0 | 11 |
| Школа № 71 | 5,4 | 78 | - | - | 9,8 | 45 |
| Школа № 72 | 6 | 70 | 7,38 | 37 | 10,6 | 37 |
| Школа № 73 | 4,7 | 85 | 5,4 | 62 | 6,1 | 76 |
| Школа № 74 | 8,8 | 36 | - | - | 10,3 | 39 |
| Школа № 75 | 9,6 | 29 | 6,53 | 47 | 9,3 | 51 |
| Лицей № 76 | 7,8 | 45 | 8,86 | 23 | 14,2 | 16 |
| Гимназия № 77 | 11,7 | 20 | 11,28 | 11 | 12,5 | 22 |
| Школа № 78 | 7,4 | 52 | - | - | 8,4 | 57 |
| Школа № 79 | 4,7 | 86 | 7,01 | 41 | 8,9 | 54 |
| Школа № 80 | 5,9 | 71 | 7,8 | 33 | 11,3 | 31 |
| Школа № 81 | 9,5 | 30 | - | - | 15,0 | 13 |
| Школа № 82 | 11,3 | 22 | 9,94 | 17 | 12,8 | 21 |
| Школа № 83 | 12,9 | 13 | 6,14 | 54 | 5,8 | 79 |
| Школа № 84 | 6,7 | 62 | 6,96 | 42 | 6,0 | 77 |
| Школа № 85 | 8,4 | 40 | 8,36 | 30 | 11,2 | 32 |
| Школа № 86 | 6,8 | 59 | 4,28 | 76 | 5,1 | 82 |
| Школа № 87 | 6 | 67 | 8,43 | 28 | - | - |
| Школа № 88 | 8,9 | 34 | - | - | 9,9 | 44 |
| Гимназия № 89 | 7,7 | 46 | 5,72 | 60 | 15,1 | 10 |
| Школа № 90 | 12,8 | 15 | 12,11 | 9 | 2,0 | 88 |
| Школа № 91 | 8,6 | 39 | 7,12 | 40 | 8,2 | 59 |
| Школа № 93 | 9,1 | 32 | 10,57 | 14 | 12,0 | 28 |
| Школа № 94 | 15,5 | 6 | 14,29 | 5 | 14,6 | 14 |
| НОУ школа «Империал» | - | - | 5,83 | 58 | - | - |
| НОУ школа «Коллаж» | 5,6 | 76 | 3,63 | 78 | - | - |

| Наименование ОУ | 2007 | | 2008 | | 2009 | |
|--|-------------------------------------|------------------|-------------------------------------|------------------|-------------------------------------|------------------|
| | Средний балл (по 30-балльной шкале) | Место в рейтинге | Средний балл (по 30-балльной шкале) | Место в рейтинге | Средний балл (по 30-балльной шкале) | Место в рейтинге |
| Военно-технический кадетский корпус | - | - | - | - | 13,8 | 19 |
| НОУ школа «Лада» | - | - | 5,2 | 69 | 8,2 | 60 |
| Лицей-интернат | 4,3 | 88 | 5,8 | 59 | 6,7 | 73 |
| НОУ ООЦ "Школа | 12,9 | 14 | 6,39 | 50 | 12,2 | 26 |
| НОУ "школа Ор Авнер" | - | - | 5,25 | 68 | 15,3 | 8 |
| НОУ Православная классическая гимназия | 3,9 | 92 | 5,03 | 70 | 9,6 | 48 |
| НОУ гимназия «Радиянт» | 12,5 | 16 | - | - | 6,9 | 69 |
| НОУ ТАУ | 9,8 | 27 | 6,69 | 46 | 13,3 | 20 |
| Школа № 1 (веч.) | - | - | - | - | 1,6 | 89 |
| Школа № 1 (экст.) | - | - | - | - | 3,4 | 84 |
| Школа № 55 (веч.) | - | - | - | - | 2,3 | 86 |
| Школа № 55 (экст.) | - | - | - | - | 2,1 | 87 |
| Школа № 56 (веч.) | - | - | - | - | 2,8 | 85 |

Таблица 3.7. Итоговые достижения по русскому языку в 2009 году (11-е классы)

| № п/п (общий рейтинг) | Наименование образовательного учреждения | Вид ОУ | Кол-во выпускников, получивших балл ниже минимального | Кол-во выпускников, получивших балл выше минимального | Всего участников ЕГЭ | % выпускников, получивших балл ниже минимального, от общего количества участников ЕГЭ | % выпускников, получивших балл выше минимального, от общего количества участников ЕГЭ | Ср. балл (по 100-балльной шкале) |
|-----------------------|--|--------|---|---|----------------------|---|---|----------------------------------|
| 1 | НОУ "школа Ор Авнер" | н | | 1 | 1 | 0,0% | 100,0% | 82,0 |
| 2 | Лицей № 57 | л | | 77 | 77 | 0,0% | 100,0% | 72,3 |
| 3 | НОУ ООЦ "Школа" | н | | 24 | 24 | 0,0% | 100,0% | 71,5 |
| 4 | Гимназия № 9 | г | | 50 | 50 | 0,0% | 100,0% | 71,4 |
| 5 | Школа № 94 | у | | 62 | 62 | 0,0% | 100,0% | 70,5 |
| 6 | Лицей № 19 | л | | 69 | 69 | 0,0% | 100,0% | 70,4 |
| 7 | Гимназия № 38 | г | | 75 | 75 | 0,0% | 100,0% | 70,3 |
| 8 | Школа № 90 | о | | 57 | 57 | 0,0% | 100,0% | 70,1 |
| 9 | Школа № 61 | у | | 31 | 31 | 0,0% | 100,0% | 70,0 |
| 10 | Гимназия № 39 | г | | 66 | 66 | 0,0% | 100,0% | 69,8 |
| 11 | Лицей № 51 | л | | 97 | 97 | 0,0% | 100,0% | 68,6 |
| 12 | Школа № 34 | о | | 43 | 43 | 0,0% | 100,0% | 68,2 |
| 13 | Гимназия № 48 | г | | 56 | 56 | 0,0% | 100,0% | 68,0 |
| 14 | Лицей № 76 | л | | 22 | 22 | 0,0% | 100,0% | 66,4 |
| 15 | Гимназия № 35 | г | | 103 | 103 | 0,0% | 100,0% | 66,4 |
| 16 | Школа № 47 | у | | 31 | 31 | 0,0% | 100,0% | 66,3 |
| 17 | Школа № 93 | у | | 70 | 70 | 0,0% | 100,0% | 66,1 |
| 18 | Гимназия № 89 | г | | 41 | 41 | 0,0% | 100,0% | 65,8 |
| 19 | Гимназия № 77 | г | | 91 | 91 | 0,0% | 100,0% | 65,7 |
| 20 | Лицей № 37 | л | | 58 | 58 | 0,0% | 100,0% | 65,7 |

| № п/п (общий рейтинг) | Наименование образовательного учреждения | Вид ОУ | Кол-во выпускников, получивших балл ниже минимального | Кол-во выпускников, получивших балл выше минимального | Всего участников ЕГЭ | выпускников, получивших балл ниже минимального, от общего количества участников ЕГЭ | выпускников, получивших балл выше минимального, от общего количества участников ЕГЭ | Ср. балл (по 100-балльной шкале) |
|--------------------------|--|--------|--|--|----------------------|--|--|----------------------------------|
| 21 | Школа № 88 | о | | 84 | 84 | 0,0% | 100,0% | 65,4 |
| 22 | Лицей № 67 | л | | 71 | 71 | 0,0% | 100,0% | 65,4 |
| 23 | НОУ ТАУ | н | | 56 | 56 | 0,0% | 100,0% | 65,3 |
| 24 | Школа № 43 | о | | 46 | 46 | 0,0% | 100,0% | 64,9 |
| 25 | Лицей № 60 | л | | 27 | 27 | 0,0% | 100,0% | 64,8 |
| 26 | Школа № 82 | о | 1 | 77 | 78 | 1,3% | 98,7% | 64,5 |
| 27 | Военно-технический кадетский корпус | о | | 76 | 76 | 0,0% | 100,0% | 64,4 |
| 28 | Школа № 5 | о | | 19 | 19 | 0,0% | 100,0% | 64,4 |
| 29 | Школа № 40 | о | | 65 | 65 | 0,0% | 100,0% | 64,2 |
| 30 | НОУ школа "Лада" | н | | 9 | 9 | 0,0% | 100,0% | 63,7 |
| 31 | Лицей № 6 | л | | 75 | 75 | 0,0% | 100,0% | 63,6 |
| 32 | Школа № 75 | у | | 30 | 30 | 0,0% | 100,0% | 63,5 |
| 33 | Школа № 70 | у | | 72 | 72 | 0,0% | 100,0% | 63,1 |
| 34 | Школа № 79 | о | | 29 | 29 | 0,0% | 100,0% | 63,0 |
| 35 | Школа № 15 | о | | 29 | 29 | 0,0% | 100,0% | 62,9 |
| 36 | Школа № 21 | у | | 45 | 45 | 0,0% | 100,0% | 62,9 |
| 37 | Школа № 26 | у | | 11 | 11 | 0,0% | 100,0% | 62,5 |
| 38 | Школа № 3 | о | | 13 | 13 | 0,0% | 100,0% | 62,5 |
| 39 | Школа № 41 | у | | 49 | 49 | 0,0% | 100,0% | 62,5 |
| 40 | Школа № 44 | о | | 25 | 25 | 0,0% | 100,0% | 62,3 |
| 41 | Школа № 2 | о | | 10 | 10 | 0,0% | 100,0% | 62,2 |
| 42 | Школа № 4 | о | | 24 | 24 | 0,0% | 100,0% | 62,1 |
| 43 | Школа № 14 | о | | 26 | 26 | 0,0% | 100,0% | 61,7 |
| 44 | Школа № 20 | о | | 72 | 72 | 0,0% | 100,0% | 61,7 |
| 45 | Школа № 91 | у | | 50 | 50 | 0,0% | 100,0% | 61,6 |
| 46 | Школа № 58 | у | | 31 | 31 | 0,0% | 100,0% | 61,0 |
| 47 | НОУ школа "Коллаж" | н | | 5 | 5 | 0,0% | 100,0% | 61,0 |
| 48 | Школа № 24 | о | | 35 | 35 | 0,0% | 100,0% | 61,0 |
| 49 | Школа № 84 | о | | 69 | 69 | 0,0% | 100,0% | 60,9 |
| 50 | Школа № 45 | у | | 40 | 40 | 0,0% | 100,0% | 60,8 |
| 51 | Школа № 16 | у | | 21 | 21 | 0,0% | 100,0% | 60,4 |
| 52 | Школа № 87 | о | | 66 | 66 | 0,0% | 100,0% | 60,3 |
| 53 | Школа № 23 | о | | 29 | 29 | 0,0% | 100,0% | 60,3 |
| 54 | Школа № 1 | о | | 26 | 26 | 0,0% | 100,0% | 60,2 |
| 55 | Школа № 10 | у | | 24 | 24 | 0,0% | 100,0% | 60,1 |
| 56 | Школа № 13 | у | | 16 | 16 | 0,0% | 100,0% | 60,0 |
| 57 | Школа № 74 | о | | 45 | 45 | 0,0% | 100,0% | 60,0 |
| 58 | Школа № 86 | о | | 47 | 47 | 0,0% | 100,0% | 60,0 |
| 59 | Школа № 59 | о | | 49 | 49 | 0,0% | 100,0% | 59,7 |
| 60 | НОУ гимназия "Радиант" | н | | 15 | 15 | 0,0% | 100,0% | 59,7 |
| 61 | Школа № 62 | о | | 49 | 49 | 0,0% | 100,0% | 59,6 |
| 62 | Школа № 80 | у | | 24 | 24 | 0,0% | 100,0% | 59,3 |
| 63 | Школа № 71 | о | | 47 | 47 | 0,0% | 100,0% | 59,0 |
| 64 | Школа № 33 | о | | 30 | 30 | 0,0% | 100,0% | 59,0 |

| № п/п (общий рейтинг) | Наименование образовательного учреждения | Вид ОУ | Кол-во выпускников, получивших балл ниже минимального | Кол-во выпускников, получивших балл выше минимального | Всего участников ЕГЭ | % выпускников, получивших балл ниже минимального, от общего количества участников ЕГЭ | % выпускников, получивших балл выше минимального, от общего количества участников ЕГЭ | Ср. балл (по 100- балльной шкале) |
|-----------------------------|--|-----------|--|--|----------------------------|--|--|--|
| 65 | НОУ Православная классическая гимназия | н | | 5 | 5 | 0,0% | 100,0% | 59,0 |
| 66 | Школа № 81 | о | | 45 | 45 | 0,0% | 100,0% | 58,9 |
| 67 | Школа № 56 | о | | 24 | 24 | 0,0% | 100,0% | 58,3 |
| 68 | Школа № 85 | о | | 41 | 41 | 0,0% | 100,0% | 58,3 |
| 69 | НОУ школа "Империл" | н | | 13 | 13 | 0,0% | 100,0% | 57,9 |
| 70 | Школа № 55 | о | | 22 | 22 | 0,0% | 100,0% | 57,7 |
| 71 | Школа № 72 | о | | 33 | 33 | 0,0% | 100,0% | 57,3 |
| 72 | Школа № 63 | о | | 29 | 29 | 0,0% | 100,0% | 57,2 |
| 73 | Школа № 25 | о | | 31 | 31 | 0,0% | 100,0% | 56,6 |
| 74 | Школа № 66 | о | | 48 | 48 | 0,0% | 100,0% | 56,5 |
| 75 | Школа № 31 | у | | 61 | 61 | 0,0% | 100,0% | 55,1 |
| 76 | Школа № 32 | о | 2 | 59 | 61 | 3,3% | 96,7% | 54,5 |
| 77 | Школа № 64 | о | | 27 | 27 | 0,0% | 100,0% | 54,5 |
| 78 | Школа № 27 | о | | 18 | 18 | 0,0% | 100,0% | 54,3 |
| 79 | Школа № 28 | о | | 27 | 27 | 0,0% | 100,0% | 54,1 |
| 80 | Школа № 49 | о | 2 | 137 | 139 | 1,4% | 98,6% | 53,2 |
| 81 | Школа № 7 | о | | 18 | 18 | 0,0% | 100,0% | 52,6 |
| 82 | Школа № 83 | о | | 25 | 25 | 0,0% | 100,0% | 52,4 |
| 83 | Лицей-интернат | о | | 10 | 10 | 0,0% | 100,0% | 52,3 |
| 84 | Школа № 69 | о | | 17 | 17 | 0,0% | 100,0% | 52,2 |
| 85 | Школа № 73 | о | | 17 | 17 | 0,0% | 100,0% | 52,1 |
| 86 | Школа № 1 (веч.) | в | 2 | 26 | 28 | 7,1% | 92,9% | 51,5 |
| 87 | Школа № 53 | о | 1 | 34 | 35 | 2,9% | 97,1% | 51,5 |
| 88 | Школа № 46 | о | | 46 | 46 | 0,0% | 100,0% | 50,8 |
| 89 | Школа № 1 (экс.) | э | 2 | 32 | 34 | 5,9% | 94,1% | 49,9 |
| 90 | Школа № 30 | о | 1 | 87 | 88 | 1,1% | 98,9% | 48,8 |
| 91 | Школа № 55 (веч.) | в | 1 | 18 | 19 | 5,3% | 94,7% | 48,5 |
| 92 | Школа № 56 (веч.) | в | 5 | 26 | 31 | 16,1% | 83,9% | 48,3 |
| 93 | Школа № 56 (экс.) | э | 28 | 141 | 169 | 16,6% | 83,4% | 46,2 |
| 94 | Школа № 55 (экс.) | э | 17 | 66 | 83 | 20,5% | 79,5% | 43,2 |
| Итого по городу | | | 62 | 4065 | 4127 | 1,5% | 98,5% | 60,9 |

Таблица 3.8. Итоговые достижения по математике в 2009 году (11-е классы)

| № п/п (общий рейтинг) | Наименование образовательного учреждения | Вид ОУ | Кол-во выпускников, получивших балл ниже минимального | Кол-во выпускников, получивших балл выше минимального | Всего участников ЕГЭ | выпускников, получивших балл ниже минимального, от общего количества участников ЕГЭ | выпускников, получивших балл выше минимального, от общего количества участников ЕГЭ | Ср. балл (по 100-балльной шкале) |
|--------------------------|--|--------|--|--|----------------------|--|--|----------------------------------|
| 1 | Лицей № 57 | л | | 77 | 77 | 0,0% | 100,0% | 68,1 |
| 2 | Лицей № 67 | л | | 71 | 71 | 0,0% | 100,0% | 64,4 |
| 3 | Школа № 90 | о | | 57 | 57 | 0,0% | 100,0% | 61,5 |
| 4 | Школа № 94 | у | | 62 | 62 | 0,0% | 100,0% | 61,0 |
| 5 | Лицей № 51 | л | | 97 | 97 | 0,0% | 100,0% | 60,9 |
| 6 | НОУ "школа Ор Авнер" | н | | 1 | 1 | 0,0% | 100,0% | 60,0 |
| 7 | Лицей № 19 | л | | 69 | 69 | 0,0% | 100,0% | 58,4 |
| 8 | Гимназия № 35 | г | | 103 | 103 | 0,0% | 100,0% | 58,1 |
| 9 | Гимназия № 48 | г | | 56 | 56 | 0,0% | 100,0% | 57,8 |
| 10 | НОУ ООЦ "Школа" | н | | 24 | 24 | 0,0% | 100,0% | 56,7 |
| 11 | Гимназия № 38 | г | | 75 | 75 | 0,0% | 100,0% | 56,4 |
| 12 | Лицей № 6 | л | | 75 | 75 | 0,0% | 100,0% | 56,2 |
| 13 | Школа № 10 | у | | 24 | 24 | 0,0% | 100,0% | 56,0 |
| 14 | Школа № 61 | у | | 31 | 31 | 0,0% | 100,0% | 55,6 |
| 15 | Гимназия № 77 | г | | 91 | 91 | 0,0% | 100,0% | 55,4 |
| 16 | Школа № 3 | о | | 13 | 13 | 0,0% | 100,0% | 55,0 |
| 17 | Школа № 34 | о | | 43 | 43 | 0,0% | 100,0% | 54,7 |
| 18 | Военно-технический кадетский корпус | о | | 76 | 76 | 0,0% | 100,0% | 54,6 |
| 19 | Школа № 47 | у | | 31 | 31 | 0,0% | 100,0% | 54,1 |
| 20 | Лицей № 76 | л | | 22 | 22 | 0,0% | 100,0% | 53,8 |
| 21 | Гимназия № 39 | г | | 66 | 66 | 0,0% | 100,0% | 53,4 |
| 22 | Школа № 41 | у | | 49 | 49 | 0,0% | 100,0% | 52,9 |
| 23 | Лицей № 60 | л | | 27 | 27 | 0,0% | 100,0% | 52,0 |
| 24 | Школа № 82 | о | 1 | 77 | 78 | 1,3% | 98,7% | 51,9 |
| 25 | Школа № 75 | у | | 30 | 30 | 0,0% | 100,0% | 51,6 |
| 26 | Школа № 45 | у | | 40 | 40 | 0,0% | 100,0% | 51,4 |
| 27 | Школа № 70 | у | | 72 | 72 | 0,0% | 100,0% | 51,4 |
| 28 | Школа № 88 | о | | 82 | 82 | 0,0% | 100,0% | 50,9 |
| 29 | Школа № 13 | у | | 16 | 16 | 0,0% | 100,0% | 50,8 |
| 30 | Школа № 33 | о | | 30 | 30 | 0,0% | 100,0% | 50,8 |
| 31 | Школа № 5 | о | | 19 | 19 | 0,0% | 100,0% | 50,7 |
| 32 | Школа № 21 | у | | 45 | 45 | 0,0% | 100,0% | 50,6 |
| 33 | Школа № 23 | о | | 29 | 29 | 0,0% | 100,0% | 50,4 |
| 34 | Гимназия № 9 | г | | 50 | 50 | 0,0% | 100,0% | 50,3 |
| 35 | Школа № 20 | о | | 72 | 72 | 0,0% | 100,0% | 50,0 |
| 36 | Гимназия № 89 | г | | 41 | 41 | 0,0% | 100,0% | 49,6 |
| 37 | НОУ гимназия "Радиант" | н | | 15 | 15 | 0,0% | 100,0% | 49,5 |
| 38 | Школа № 58 | у | | 31 | 31 | 0,0% | 100,0% | 49,3 |
| 39 | Лицей № 37 | л | | 58 | 58 | 0,0% | 100,0% | 49,3 |
| 40 | НОУ ТАУ | н | | 56 | 56 | 0,0% | 100,0% | 49,0 |
| 41 | Школа № 4 | о | | 24 | 24 | 0,0% | 100,0% | 48,9 |
| 42 | Школа № 2 | о | | 10 | 10 | 0,0% | 100,0% | 47,7 |

| № п/п (общий рейтинг) | Наименование образовательного учреждения | Вид ОУ | Кол-во выпускников, получивших балл ниже минимального | Кол-во выпускников, получивших балл выше минимального | Всего участников ЕГЭ | Выпускников, получивших балл ниже минимального, от общего количества участников ЕГЭ % | Выпускников, получивших балл выше минимального, от общего количества участников ЕГЭ % | Ср. балл (по 100- балльной шкале) |
|-----------------------------|--|-----------|--|--|----------------------------|--|--|--|
| 43 | Школа № 1 | о | | 26 | 26 | 0,0% | 100,0% | 47,6 |
| 44 | Школа № 71 | о | | 47 | 47 | 0,0% | 100,0% | 47,2 |
| 45 | Школа № 40 | о | | 65 | 65 | 0,0% | 100,0% | 47,0 |
| 46 | Школа № 44 | о | | 25 | 25 | 0,0% | 100,0% | 46,8 |
| 47 | Школа № 91 | у | | 49 | 49 | 0,0% | 100,0% | 46,6 |
| 48 | Школа № 15 | о | | 29 | 29 | 0,0% | 100,0% | 46,5 |
| 49 | Школа № 56 | о | | 24 | 24 | 0,0% | 100,0% | 46,2 |
| 50 | Школа № 93 | у | | 70 | 70 | 0,0% | 100,0% | 45,9 |
| 51 | Школа № 87 | о | | 66 | 66 | 0,0% | 100,0% | 45,6 |
| 52 | НОУ школа "Лада" | н | | 9 | 9 | 0,0% | 100,0% | 45,6 |
| 53 | Школа № 14 | о | | 26 | 26 | 0,0% | 100,0% | 45,5 |
| 54 | НОУ Православная классическая гимназия | н | | 5 | 5 | 0,0% | 100,0% | 45,4 |
| 55 | Школа № 55 | о | | 22 | 22 | 0,0% | 100,0% | 45,2 |
| 56 | Школа № 84 | о | | 69 | 69 | 0,0% | 100,0% | 45,0 |
| 57 | Школа № 72 | о | | 33 | 33 | 0,0% | 100,0% | 44,8 |
| 58 | Школа № 80 | у | | 24 | 24 | 0,0% | 100,0% | 44,8 |
| 59 | Школа № 85 | о | | 41 | 41 | 0,0% | 100,0% | 44,7 |
| 60 | Школа № 86 | о | | 47 | 47 | 0,0% | 100,0% | 44,6 |
| 61 | Школа № 74 | о | | 45 | 45 | 0,0% | 100,0% | 44,4 |
| 62 | Школа № 49 | о | | 139 | 139 | 0,0% | 100,0% | 44,1 |
| 63 | Школа № 83 | о | | 25 | 25 | 0,0% | 100,0% | 43,9 |
| 64 | Школа № 63 | о | | 29 | 29 | 0,0% | 100,0% | 43,8 |
| 65 | Школа № 28 | о | | 26 | 26 | 0,0% | 100,0% | 43,6 |
| 66 | Школа № 26 | у | | 11 | 11 | 0,0% | 100,0% | 43,5 |
| 67 | Школа № 43 | о | | 46 | 46 | 0,0% | 100,0% | 43,2 |
| 68 | Школа № 25 | о | | 31 | 31 | 0,0% | 100,0% | 42,7 |
| 69 | Школа № 59 | о | | 49 | 49 | 0,0% | 100,0% | 42,7 |
| 70 | НОУ школа "Коллаж" | н | | 5 | 5 | 0,0% | 100,0% | 42,6 |
| 71 | Школа № 62 | о | | 49 | 49 | 0,0% | 100,0% | 42,5 |
| 72 | Школа № 81 | о | | 45 | 45 | 0,0% | 100,0% | 42,2 |
| 73 | Школа № 16 | у | | 21 | 21 | 0,0% | 100,0% | 42,0 |
| 74 | Школа № 24 | о | | 35 | 35 | 0,0% | 100,0% | 41,2 |
| 75 | Школа № 79 | о | | 29 | 29 | 0,0% | 100,0% | 40,7 |
| 76 | Школа № 32 | о | 1 | 59 | 60 | 1,7% | 98,3% | 40,6 |
| 77 | Школа № 64 | о | | 27 | 27 | 0,0% | 100,0% | 39,7 |
| 78 | Школа № 31 | у | | 61 | 61 | 0,0% | 100,0% | 39,5 |
| 79 | НОУ школа "Империал" | н | | 13 | 13 | 0,0% | 100,0% | 39,4 |
| 80 | Школа № 53 | о | 1 | 34 | 35 | 2,9% | 97,1% | 39,3 |
| 81 | Лицей-интернат | о | | 10 | 10 | 0,0% | 100,0% | 37,7 |
| 82 | Школа № 66 | о | 1 | 47 | 48 | 2,1% | 97,9% | 37,4 |
| 83 | Школа № 27 | о | | 18 | 18 | 0,0% | 100,0% | 37,3 |
| 84 | Школа № 69 | о | | 17 | 17 | 0,0% | 100,0% | 37,2 |
| 85 | Школа № 7 | о | | 18 | 18 | 0,0% | 100,0% | 35,8 |

| № п/п (общий рейтинг) | Наименование образовательного учреждения | Вид ОУ | Кол-во выпускников, получивших балл ниже минимального | Кол-во выпускников, получивших балл выше минимального | Всего участников ЕГЭ | выпускников, получивших балл ниже минимального, от общего количества участников ЕГЭ % | выпускников, получивших балл выше минимального, от общего количества участников ЕГЭ % | Ср. балл (по 100-балльной шкале) |
|--------------------------|--|--------|--|--|----------------------|--|--|----------------------------------|
| 86 | Школа № 46 | о | | 46 | 46 | 0,0% | 100,0% | 34,3 |
| 87 | Школа № 30 | о | 3 | 85 | 88 | 3,4% | 96,6% | 33,8 |
| 88 | Школа № 73 | о | | 17 | 17 | 0,0% | 100,0% | 33,7 |
| 89 | Школа № 1 (экс.) | э | 3 | 31 | 34 | 8,8% | 91,2% | 29,8 |
| 90 | Школа № 1 (веч.) | в | 5 | 23 | 28 | 17,9% | 82,1% | 29,5 |
| 91 | Школа № 56 (экс.) | э | 40 | 130 | 170 | 23,5% | 76,5% | 25,6 |
| 92 | Школа № 55 (веч.) | в | 6 | 13 | 19 | 31,6% | 68,4% | 25,0 |
| 93 | Школа № 56 (веч.) | в | 9 | 22 | 31 | 29,0% | 71,0% | 21,7 |
| 94 | Школа № 55 (экс.) | э | 36 | 47 | 83 | 43,4% | 56,6% | 21,4 |
| Итого по городу | | | 106 | 4017 | 4123 | 2,6% | 97,4% | 47,2 |

Таблица 3.9. Дополнительные характеристики результатов ЕГЭ по обязательным предметам в 2009 году

| <i>Параметры</i> | | <i>Русский язык (№ ОУ)</i> | <i>Математика (№ ОУ)</i> |
|---|---|--|---|
| Самый высокий средний балл по 100-балльной шкале по видам ОУ | гимназии | 9 | 35 |
| | лицеи | 57 | 57 |
| | школы с углубленным изучением предметов | 94 | 94 |
| | школы | 90 | 90 |
| | НОУ | "школа Ор Авнер" | "школа Ор Авнер" |
| Самый высокий средний балл по 100-балльной шкале по количеству участников ЕГЭ | более 75 чел. | 57 | 57 |
| | от 51 до 75 чел. | 94 | 67 |
| | от 26 до 51 чел. | 9 | 61 |
| | до 25 чел. | "школа Ор Авнер" | "школа Ор Авнер" |
| Показатель среднего балла выше регионального | всего ОУ | 45 | 41 |
| | гимназии | 9, 35, 38, 39, 48, 77, 89 | 9, 35, 38, 39, 48, 77, 89 |
| | лицеи | 6, 19, 37, 51, 57, 60, 67, 76 | 6, 19, 37, 51, 57, 60, 67, 76 |
| | школы с углубленным изучением предметов | 21, 26, 41, 47, 61, 70, 75, 91, 93, 94 | 10, 13, 21, 41, 45, 47, 58, 61, 70, 75, 94 |
| | школы | 2, 3, 4, 5, 14, 15, 20, 34, 40, 43, 44, ВТКК, 79, 82, 88, 90 | 3, 4, 5, 20, 23, 33, 34, ВТКК, 82, 88, 90 |
| | НОУ | "школа Ор Авнер", ООЦ "Школа", ТАУ, "Лада" | "школа Ор Авнер, ООЦ "Школа", "Радикант", ТАУ |

Таблица 3.10. Итоговые достижения по русскому языку в 2009 году (9-е классы)

| № п/п (общий рейтинг) | Наименование ОУ | Вид ОУ | 2 | 3 | 4 | 5 | Всего | % "2" | % "3" | % "4" | % "5" | Кач- во ³ | Успев- ть ⁴ | Уров- ень ⁵ обуч ⁵ | Ср. балл (по 5- балльной шкале) | Первичный ср. балл (по 45-балльной шкале) |
|--------------------------|---|-----------|----|----|----|----|-------|-------|-------|--------|-------|-------------------------|---------------------------|--|------------------------------------|---|
| 1 | НОУ ТАУ | н | | | 13 | 11 | 24 | 0,0% | 0,0% | 54,2% | 45,8% | 100,0% | 100,0% | 83,8% | 4,5 | 39,5 |
| 2 | Гимназия № 48 | г | | 2 | 49 | 9 | 60 | 0,0% | 3,3% | 81,7% | 15,0% | 96,7% | 100,0% | 73,2% | 4,1 | 38,0 |
| 3 | Гимназия № 9 | г | | 8 | 42 | 14 | 64 | 0,0% | 12,5% | 65,6% | 21,9% | 87,5% | 100,0% | 71,6% | 4,1 | 36,8 |
| 4 | Школа № 94 | у | | 11 | 62 | 25 | 98 | 0,0% | 11,2% | 63,3% | 25,5% | 88,8% | 100,0% | 73,2% | 4,1 | 36,7 |
| 5 | Школа № 62 | о | 2 | 15 | 22 | 22 | 61 | 3,3% | 24,6% | 36,1% | 36,1% | 72,1% | 96,7% | 69,0% | 4,0 | 36,6 |
| 6 | НОУ ООЦ "Школа" | н | | | 4 | 2 | 6 | 0,0% | 0,0% | 66,7% | 33,3% | 100,0% | 100,0% | 80,0% | 4,3 | 36,2 |
| 7 | Лицей № 57 | л | | 5 | 23 | 4 | 32 | 0,0% | 15,6% | 71,9% | 12,5% | 84,4% | 100,0% | 67,5% | 4,0 | 36,0 |
| 8 | Гимназия № 35 | г | | 10 | 27 | 11 | 48 | 0,0% | 20,8% | 56,3% | 22,9% | 79,2% | 100,0% | 68,5% | 4,0 | 36,0 |
| 9 | Лицей № 6 | л | 2 | 16 | 68 | 18 | 104 | 1,9% | 15,4% | 65,4% | 17,3% | 82,7% | 98,1% | 67,9% | 4,0 | 35,4 |
| 10 | Гимназия № 39 | г | | 18 | 62 | 11 | 91 | 0,0% | 19,8% | 68,1% | 12,1% | 80,2% | 100,0% | 65,7% | 3,9 | 35,0 |
| 11 | НОУ "школа Ор Авнер" | н | | | 3 | | 3 | 0,0% | 0,0% | 100,0% | 0,0% | 100,0% | 100,0% | 70,0% | 4,0 | 34,7 |
| 12 | Лицей № 60 | л | | 11 | 29 | 5 | 45 | 0,0% | 24,4% | 64,4% | 11,1% | 75,6% | 100,0% | 63,6% | 3,9 | 34,5 |
| 13 | ГОУ Военно- технический кадетский корпус | о | | 28 | 75 | 5 | 108 | 0,0% | 25,9% | 69,4% | 4,6% | 74,1% | 100,0% | 61,0% | 3,8 | 34,4 |
| 14 | Школа № 10 | у | | 17 | 44 | 6 | 67 | 0,0% | 25,4% | 65,7% | 9,0% | 74,6% | 100,0% | 62,5% | 3,8 | 34,4 |
| 15 | Школа № 82 | о | 2 | 23 | 36 | 8 | 69 | 2,9% | 33,3% | 52,2% | 11,6% | 63,8% | 97,1% | 58,4% | 3,7 | 34,2 |
| 16 | Школа № 58 | у | 2 | 19 | 42 | 11 | 74 | 2,7% | 25,7% | 56,8% | 14,9% | 71,6% | 97,3% | 62,6% | 3,8 | 34,0 |
| 17 | Школа № 47 | у | 1 | 14 | 37 | 7 | 59 | 1,7% | 23,7% | 62,7% | 11,9% | 74,6% | 98,3% | 63,1% | 3,8 | 33,9 |
| 18 | Школа № 32 | о | | 18 | 15 | 7 | 40 | 0,0% | 45,0% | 37,5% | 17,5% | 55,0% | 100,0% | 57,3% | 3,7 | 33,8 |
| 19 | Гимназия № 38 | г | | 13 | 13 | 2 | 28 | 0,0% | 46,4% | 46,4% | 7,1% | 53,6% | 100,0% | 53,6% | 3,6 | 33,3 |
| 20 | Гимназия № 89 | г | 5 | 11 | 19 | 11 | 46 | 10,9% | 23,9% | 41,3% | 23,9% | 65,2% | 89,1% | 61,1% | 3,8 | 33,2 |
| 21 | Лицей № 19 | л | 6 | 42 | 47 | 20 | 115 | 5,2% | 36,5% | 40,9% | 17,4% | 58,3% | 94,8% | 57,5% | 3,7 | 33,0 |
| 22 | Школа № 15 | о | | 27 | 50 | 4 | 81 | 0,0% | 33,3% | 61,7% | 4,9% | 66,7% | 100,0% | 58,1% | 3,7 | 32,8 |
| 23 | Школа № 85 | о | | 32 | 20 | 2 | 54 | 0,0% | 59,3% | 37,0% | 3,7% | 40,7% | 100,0% | 47,4% | 3,4 | 32,6 |
| 24 | Школа № 81 | о | 3 | 28 | 26 | 8 | 65 | 4,6% | 43,1% | 40,0% | 12,3% | 52,3% | 95,4% | 53,7% | 3,6 | 32,3 |
| 25 | Школа № 93 | у | 6 | 49 | 58 | 13 | 126 | 4,8% | 38,9% | 46,0% | 10,3% | 56,3% | 95,2% | 54,7% | 3,6 | 32,3 |
| 26 | Гимназия № 77 | г | 3 | 37 | 33 | 8 | 81 | 3,7% | 45,7% | 40,7% | 9,9% | 50,6% | 96,3% | 52,5% | 3,6 | 32,2 |
| 27 | Школа № 88 | о | 6 | 91 | 87 | 15 | 199 | 3,0% | 45,7% | 43,7% | 7,5% | 51,3% | 97,0% | 52,2% | 3,6 | 31,9 |
| 28 | Школа № 64 | о | 1 | 13 | 17 | 1 | 32 | 3,1% | 40,6% | 53,1% | 3,1% | 56,3% | 96,9% | 52,8% | 3,6 | 31,6 |
| 29 | Лицей - интернат | о | | 9 | 10 | 1 | 20 | 0,0% | 45,0% | 50,0% | 5,0% | 55,0% | 100,0% | 53,5% | 3,6 | 31,0 |
| 30 | Школа № 18 | о | 6 | 42 | 43 | 6 | 97 | 6,2% | 43,3% | 44,3% | 6,2% | 50,5% | 93,8% | 50,8% | 3,5 | 30,9 |
| 31 | Школа № 13 | у | 6 | 39 | 48 | 5 | 98 | 6,1% | 39,8% | 49,0% | 5,1% | 54,1% | 93,9% | 51,9% | 3,5 | 30,8 |
| 32 | Школа № 11 | о | 2 | 34 | 29 | 1 | 66 | 3,0% | 51,5% | 43,9% | 1,5% | 45,5% | 97,0% | 48,0% | 3,4 | 30,6 |
| 33 | Школа № 3 | о | 10 | 36 | 50 | 4 | 100 | 10,0% | 36,0% | 50,0% | 4,0% | 54,0% | 90,0% | 50,8% | 3,5 | 30,6 |
| 34 | Школа № 45 | у | 3 | 11 | 11 | 1 | 26 | 11,5% | 42,3% | 42,3% | 3,8% | 46,2% | 88,5% | 47,3% | 3,4 | 30,5 |
| 35 | Школа № 66 | о | 4 | 15 | 13 | | 32 | 12,5% | 46,9% | 40,6% | 0,0% | 40,6% | 87,5% | 43,8% | 3,3 | 30,4 |
| 36 | Школа № 16 | у | 5 | 37 | 32 | 1 | 75 | 6,7% | 49,3% | 42,7% | 1,3% | 44,0% | 93,3% | 46,7% | 3,4 | 30,1 |
| 37 | Школа № 71 | о | 8 | 48 | 29 | 5 | 90 | 8,9% | 53,3% | 32,2% | 5,6% | 37,8% | 91,1% | 45,0% | 3,3 | 29,9 |
| 38 | Лицей № 76 | л | 10 | 31 | 34 | 3 | 78 | 12,8% | 39,7% | 43,6% | 3,8% | 47,4% | 87,2% | 47,6% | 3,4 | 29,8 |

³ Здесь и далее процентный показатель «качества» отражает отношение количества учащихся, получивших «4» и «5», к общему количеству участников ЕГЭ по предмету.

⁴ Здесь и далее за процент успеваемости принимается отношение количества учащихся, получивших «3», «4» и «5», к общему количеству участников ЕГЭ по предмету.

⁵ Здесь и далее обученность рассчитывается по формуле: $Обученность = \frac{n_5 \times 1 + n_4 \times 0,7 + n_3 \times 0,3 + n_2 \times 0,1}{\Sigma n} : 0,01$

где «n» обозначает количество отметок того или иного значения, а «Σ» - сумму всех этих отметок.

| № п/п (общий рейтинг) | Наименование ОУ | Вид ОУ | 2 | 3 | 4 | 5 | Всего | % "2" | % "3" | % "4" | % "5" | Кач- во ³ | Успев- ть ⁴ | Уро- вень обуч ⁵ | Ср. балл (по 5- балльной шкале) | Первичный ср. балл (по 45-балльной шкале) |
|--------------------------|---|-----------|----|----|----|---|-------|--------|-------|-------|-------|-------------------------|---------------------------|-----------------------------------|------------------------------------|---|
| | | | | | | | | | | | | | | | | |
| 39 | НОУ Православная классическая гимназия | н | 1 | 6 | 4 | | 11 | 9,1% | 54,5% | 36,4% | 0,0% | 36,4% | 90,9% | 42,7% | 3,3 | 29,8 |
| 40 | Школа № 75 | у | 5 | 16 | 19 | | 40 | 12,5% | 40,0% | 47,5% | 0,0% | 47,5% | 87,5% | 46,5% | 3,4 | 29,8 |
| 41 | Школа № 72 | о | 5 | 33 | 26 | 4 | 68 | 7,4% | 48,5% | 38,2% | 5,9% | 44,1% | 92,6% | 47,9% | 3,4 | 29,8 |
| 42 | Школа № 1 | о | 5 | 41 | 27 | 2 | 75 | 6,7% | 54,7% | 36,0% | 2,7% | 38,7% | 93,3% | 44,9% | 3,3 | 29,6 |
| 43 | Школа № 70 | у | 2 | 31 | 20 | 2 | 55 | 3,6% | 56,4% | 36,4% | 3,6% | 40,0% | 96,4% | 46,4% | 3,4 | 29,6 |
| 44 | Школа № 14 | о | 13 | 23 | 25 | 5 | 66 | 19,7% | 34,8% | 37,9% | 7,6% | 45,5% | 80,3% | 46,5% | 3,3 | 29,5 |
| 45 | Школа № 40 | о | 11 | 43 | 42 | 5 | 101 | 10,9% | 42,6% | 41,6% | 5,0% | 46,5% | 89,1% | 47,9% | 3,4 | 29,5 |
| 46 | Школа № 74 | о | 6 | 22 | 16 | 2 | 46 | 13,0% | 47,8% | 34,8% | 4,3% | 39,1% | 87,0% | 44,3% | 3,3 | 29,5 |
| 47 | Школа № 21 | у | 6 | 35 | 19 | 3 | 63 | 9,5% | 55,6% | 30,2% | 4,8% | 34,9% | 90,5% | 43,5% | 3,3 | 29,4 |
| 48 | Школа № 26 | у | 4 | 28 | 26 | 1 | 59 | 6,8% | 47,5% | 44,1% | 1,7% | 45,8% | 93,2% | 47,5% | 3,4 | 29,3 |
| 49 | Школа № 46 | о | 3 | 50 | 30 | | 83 | 3,6% | 60,2% | 36,1% | 0,0% | 36,1% | 96,4% | 43,7% | 3,3 | 29,3 |
| 50 | Школа № 33 | о | 5 | 23 | 13 | 2 | 43 | 11,6% | 53,5% | 30,2% | 4,7% | 34,9% | 88,4% | 43,0% | 3,3 | 29,2 |
| 51 | Школа № 80 | у | 8 | 32 | 26 | 1 | 67 | 11,9% | 47,8% | 38,8% | 1,5% | 40,3% | 88,1% | 44,2% | 3,3 | 28,9 |
| 52 | Лицей № 51 | л | 6 | 19 | 18 | 1 | 44 | 13,6% | 43,2% | 40,9% | 2,3% | 43,2% | 86,4% | 45,2% | 3,3 | 28,7 |
| 53 | Школа № 84 | о | 12 | 32 | 27 | 4 | 75 | 16,0% | 42,7% | 36,0% | 5,3% | 41,3% | 84,0% | 44,9% | 3,3 | 28,3 |
| 54 | НОУ школа "Лада" | н | | 12 | 1 | | 13 | 0,0% | 92,3% | 7,7% | 0,0% | 7,7% | 100,0% | 33,1% | 3,1 | 28,2 |
| 55 | Школа № 43 | о | 3 | 10 | 3 | 2 | 18 | 16,7% | 55,6% | 16,7% | 11,1% | 27,8% | 83,3% | 41,1% | 3,2 | 28,2 |
| 56 | Школа № 59 | о | 3 | 9 | 7 | 1 | 20 | 15,0% | 45,0% | 35,0% | 5,0% | 40,0% | 85,0% | 44,5% | 3,3 | 28,2 |
| 57 | Школа № 44 | о | 1 | 29 | 11 | | 41 | 2,4% | 70,7% | 26,8% | 0,0% | 26,8% | 97,6% | 40,2% | 3,2 | 28,1 |
| 58 | Школа № 20 | о | 19 | 63 | 28 | 7 | 117 | 16,2% | 53,8% | 23,9% | 6,0% | 29,9% | 83,8% | 40,5% | 3,2 | 27,8 |
| 59 | Школа № 54 | о | 11 | 25 | 17 | 2 | 55 | 20,0% | 45,5% | 30,9% | 3,6% | 34,5% | 80,0% | 40,9% | 3,2 | 27,7 |
| 60 | Школа № 63 | о | 16 | 41 | 23 | 3 | 83 | 19,3% | 49,4% | 27,7% | 3,6% | 31,3% | 80,7% | 39,8% | 3,2 | 27,5 |
| 61 | Школа № 55 | о | 3 | 21 | 8 | | 32 | 9,4% | 65,6% | 25,0% | 0,0% | 25,0% | 90,6% | 38,1% | 3,2 | 27,5 |
| 62 | Школа № 30 | о | 7 | 30 | 14 | 1 | 52 | 13,5% | 57,7% | 26,9% | 1,9% | 28,8% | 86,5% | 39,4% | 3,2 | 27,5 |
| 63 | Школа № 27 | о | 9 | 35 | 13 | 2 | 59 | 15,3% | 59,3% | 22,0% | 3,4% | 25,4% | 84,7% | 38,1% | 3,1 | 27,4 |
| 64 | Школа № 41 | у | 3 | 25 | 8 | 1 | 37 | 8,1% | 67,6% | 21,6% | 2,7% | 24,3% | 91,9% | 38,9% | 3,2 | 27,3 |
| 65 | Школа № 91 | у | 26 | 37 | 35 | 3 | 101 | 25,7% | 36,6% | 34,7% | 3,0% | 37,6% | 74,3% | 40,8% | 3,1 | 27,1 |
| 66 | Школа № 78 | о | 14 | 22 | 18 | 1 | 55 | 25,5% | 40,0% | 32,7% | 1,8% | 34,5% | 74,5% | 39,3% | 3,1 | 27,0 |
| 67 | НОУ гимназия "Радиант" | н | 3 | 9 | 5 | | 17 | 17,6% | 52,9% | 29,4% | 0,0% | 29,4% | 82,4% | 38,2% | 3,1 | 26,8 |
| 68 | Школа № 79 | о | 6 | 21 | 12 | | 39 | 15,4% | 53,8% | 30,8% | 0,0% | 30,8% | 84,6% | 39,2% | 3,2 | 26,6 |
| 69 | Школа № 5 | о | 20 | 20 | 15 | 9 | 64 | 31,3% | 31,3% | 23,4% | 14,1% | 37,5% | 68,8% | 43,0% | 3,2 | 26,6 |
| 70 | Школа № 4 | о | 12 | 42 | 18 | 1 | 73 | 16,4% | 57,5% | 24,7% | 1,4% | 26,0% | 83,6% | 37,5% | 3,1 | 26,5 |
| 71 | Школа № 69 | о | 2 | 7 | 4 | | 13 | 15,4% | 53,8% | 30,8% | 0,0% | 30,8% | 84,6% | 39,2% | 3,2 | 26,5 |
| 72 | Школа № 23 | о | 14 | 39 | 18 | 2 | 73 | 19,2% | 53,4% | 24,7% | 2,7% | 27,4% | 80,8% | 37,9% | 3,1 | 26,2 |
| 73 | Школа № 73 | о | 13 | 26 | 15 | | 54 | 24,1% | 48,1% | 27,8% | 0,0% | 27,8% | 75,9% | 36,3% | 3,0 | 25,8 |
| 74 | Школа № 25 | о | 5 | 11 | 5 | | 21 | 23,8% | 52,4% | 23,8% | 0,0% | 23,8% | 76,2% | 34,8% | 3,0 | 25,2 |
| 75 | Школа № 24 | о | 15 | 31 | 12 | | 58 | 25,9% | 53,4% | 20,7% | 0,0% | 20,7% | 74,1% | 33,1% | 2,9 | 25,1 |
| 76 | Школа № 49 | о | 32 | 50 | 20 | | 102 | 31,4% | 49,0% | 19,6% | 0,0% | 19,6% | 68,6% | 31,6% | 2,9 | 24,2 |
| 77 | Школа № 34 | о | 2 | 7 | 2 | | 11 | 18,2% | 63,6% | 18,2% | 0,0% | 18,2% | 81,8% | 33,6% | 3,0 | 24,0 |
| 78 | Школа № 86 | о | 36 | 34 | 14 | 2 | 86 | 41,9% | 39,5% | 16,3% | 2,3% | 18,6% | 58,1% | 29,8% | 2,8 | 22,7 |
| 79 | Школа № 83 | о | 7 | 10 | 2 | | 19 | 36,8% | 52,6% | 10,5% | 0,0% | 10,5% | 63,2% | 26,8% | 2,7 | 22,5 |
| 80 | Школа № 7 | о | 11 | 9 | 4 | | 24 | 45,8% | 37,5% | 16,7% | 0,0% | 16,7% | 54,2% | 27,5% | 2,7 | 21,7 |
| 81 | Школа № 2 | о | 12 | 5 | 4 | | 21 | 57,1% | 23,8% | 19,0% | 0,0% | 19,0% | 42,9% | 26,2% | 2,6 | 21,5 |
| 82 | Школа № 28 | о | 25 | 30 | 7 | | 62 | 40,3% | 48,4% | 11,3% | 0,0% | 11,3% | 59,7% | 26,5% | 2,7 | 21,3 |
| 83 | Школа № 31 | у | 18 | 19 | 4 | | 41 | 43,9% | 46,3% | 9,8% | 0,0% | 9,8% | 56,1% | 25,1% | 2,7 | 21,1 |
| 84 | Школа № 90 | о | 1 | | | | 1 | 100,0% | 0,0% | 0,0% | 0,0% | 0,0% | 0,0% | 10,0% | 2,0 | 20,0 |

| № п/п (общий рейтинг) | Наименование ОУ | Вид ОУ | 2 | 3 | 4 | 5 | Всего | % "2" | % "3" | % "4" | % "5" | Кач-во ³ | Успев-ть ⁴ | Уро-вень обуч ⁵ | Ср. балл (по 5-балльной шкале) | Первичный ср. балл (по 45-балльной шкале) |
|--------------------------|--------------------|--------|------------|-------------|-------------|------------|-------------|--------------|--------------|--------------|-------------|---------------------|-----------------------|----------------------------|--------------------------------|---|
| | | | | | | | | | | | | | | | | 15,7 |
| 85 | Школа № 1 (экст.) | э | 22 | 2 | | | 24 | 91,7% | 8,3% | 0,0% | 0,0% | 0,0% | 8,3% | 11,7% | 2,1 | 15,7 |
| 86 | Школа № 1 (веч.) | в | 46 | 11 | 2 | | 59 | 78,0% | 18,6% | 3,4% | 0,0% | 3,4% | 22,0% | 15,8% | 2,3 | 15,4 |
| 87 | Школа № 55 (веч.) | в | 24 | 5 | 1 | | 30 | 80,0% | 16,7% | 3,3% | 0,0% | 3,3% | 20,0% | 15,3% | 2,2 | 15,0 |
| 88 | Школа № 55 (экст.) | э | 15 | 2 | 2 | | 19 | 78,9% | 10,5% | 10,5% | 0,0% | 10,5% | 21,1% | 18,4% | 2,3 | 13,6 |
| 89 | Школа № 56 (веч.) | в | 107 | 28 | 2 | | 137 | 78,1% | 20,4% | 1,5% | 0,0% | 1,5% | 21,9% | 15,0% | 2,2 | 13,1 |
| Итого по городу | | | 748 | 2071 | 2014 | 356 | 5189 | 14,4% | 39,9% | 38,8% | 6,9% | 45,7% | 85,6% | 47,4% | 3,4 | 29,4 |

Таблица 3.11. Итоговые достижения по алгебре в 2009 году (9-е классы)

| № п/п (общий рейтинг) | Наименование ОУ | Вид ОУ | 2 | 3 | 4 | 5 | Всего | % "2" | % "3" | % "4" | % "5" | Кач-во | Успев-ть | Уро-вень обуч. | Ср. балл (по 5-балльной шкале) | Первичный ср. балл (по 30-балльной шкале) |
|--------------------------|---|--------|----|----|----|----|-------|-------|-------|-------|-------|--------|----------|----------------|--------------------------------|---|
| | | | | | | | | | | | | | | | | 25,4 |
| 1 | Лицей № 57 | л | | | 1 | 31 | 32 | 0,0% | 0,0% | 3,1% | 96,9% | 100,0% | 100,0% | 99,1% | 5,0 | 25,4 |
| 2 | Школа № 10 | у | 1 | 13 | 6 | 47 | 67 | 1,5% | 19,4% | 9,0% | 70,1% | 79,1% | 98,5% | 82,4% | 4,5 | 18,7 |
| 3 | Школа № 66 | о | | 4 | 10 | 19 | 33 | 0,0% | 12,1% | 30,3% | 57,6% | 87,9% | 100,0% | 82,4% | 4,5 | 16,4 |
| 4 | Лицей № 19 | л | 1 | 9 | 50 | 55 | 115 | 0,9% | 7,8% | 43,5% | 47,8% | 91,3% | 99,1% | 80,7% | 4,4 | 16,3 |
| 5 | Лицей № 60 | л | | 2 | 20 | 22 | 44 | 0,0% | 4,5% | 45,5% | 50,0% | 95,5% | 100,0% | 83,2% | 4,5 | 16,0 |
| 6 | Школа № 14 | о | | 4 | 26 | 36 | 66 | 0,0% | 6,1% | 39,4% | 54,5% | 93,9% | 100,0% | 83,9% | 4,5 | 15,9 |
| 7 | Лицей № 6 | л | | 5 | 53 | 46 | 104 | 0,0% | 4,8% | 51,0% | 44,2% | 95,2% | 100,0% | 81,3% | 4,4 | 15,7 |
| 8 | НОУ "школа Ор Авнер" | н | | | 2 | 1 | 3 | 0,0% | 0,0% | 66,7% | 33,3% | 100,0% | 100,0% | 80,0% | 4,3 | 15,3 |
| 9 | Школа № 30 | о | 1 | 5 | 20 | 27 | 53 | 1,9% | 9,4% | 37,7% | 50,9% | 88,7% | 98,1% | 80,4% | 4,4 | 15,3 |
| 10 | Гимназия № 89 | г | | 9 | 14 | 23 | 46 | 0,0% | 19,6% | 30,4% | 50,0% | 80,4% | 100,0% | 77,2% | 4,3 | 15,1 |
| 11 | Школа № 70 | у | 2 | 4 | 21 | 28 | 55 | 3,6% | 7,3% | 38,2% | 50,9% | 89,1% | 96,4% | 80,2% | 4,4 | 15,0 |
| 12 | Гимназия № 9 | г | 1 | 5 | 32 | 26 | 64 | 1,6% | 7,8% | 50,0% | 40,6% | 90,6% | 98,4% | 78,1% | 4,3 | 15,0 |
| 13 | Школа № 81 | о | | 3 | 33 | 29 | 65 | 0,0% | 4,6% | 50,8% | 44,6% | 95,4% | 100,0% | 81,5% | 4,4 | 15,0 |
| 14 | Школа № 94 | у | | 7 | 50 | 41 | 98 | 0,0% | 7,1% | 51,0% | 41,8% | 92,9% | 100,0% | 79,7% | 4,3 | 14,6 |
| 15 | Гимназия № 35 | г | 1 | 4 | 24 | 19 | 48 | 2,1% | 8,3% | 50,0% | 39,6% | 89,6% | 97,9% | 77,3% | 4,3 | 14,5 |
| 16 | Лицей № 76 | л | | 1 | 49 | 28 | 78 | 0,0% | 1,3% | 62,8% | 35,9% | 98,7% | 100,0% | 80,3% | 4,3 | 14,2 |
| 17 | Гимназия № 48 | г | | 7 | 34 | 18 | 59 | 0,0% | 11,9% | 57,6% | 30,5% | 88,1% | 100,0% | 74,4% | 4,2 | 13,8 |
| 18 | Школа № 58 | у | 4 | 10 | 35 | 25 | 74 | 5,4% | 13,5% | 47,3% | 33,8% | 81,1% | 94,6% | 71,5% | 4,1 | 13,8 |
| 19 | ГОУ Военно-технический кадетский корпус | о | | 7 | 71 | 30 | 108 | 0,0% | 6,5% | 65,7% | 27,8% | 93,5% | 100,0% | 75,7% | 4,2 | 13,8 |
| 20 | НОУ ТАУ | н | | | 16 | 8 | 24 | 0,0% | 0,0% | 66,7% | 33,3% | 100,0% | 100,0% | 80,0% | 4,3 | 13,3 |
| 21 | Школа № 82 | о | | 17 | 31 | 21 | 69 | 0,0% | 24,6% | 44,9% | 30,4% | 75,4% | 100,0% | 69,3% | 4,1 | 12,8 |
| 22 | Гимназия № 77 | г | | 11 | 50 | 20 | 81 | 0,0% | 13,6% | 61,7% | 24,7% | 86,4% | 100,0% | 72,0% | 4,1 | 12,5 |
| 23 | Школа № 62 | о | | 3 | 47 | 11 | 61 | 0,0% | 4,9% | 77,0% | 18,0% | 95,1% | 100,0% | 73,4% | 4,1 | 12,4 |
| 24 | Лицей № 51 | л | 14 | 4 | 9 | 17 | 44 | 31,8% | 9,1% | 20,5% | 38,6% | 59,1% | 68,2% | 58,9% | 3,7 | 12,4 |
| 25 | Гимназия № 38 | г | | 6 | 15 | 7 | 28 | 0,0% | 21,4% | 53,6% | 25,0% | 78,6% | 100,0% | 68,9% | 4,0 | 12,4 |
| 26 | НОУ ООЦ "Школа" | н | | 1 | 3 | 2 | 6 | 0,0% | 16,7% | 50,0% | 33,3% | 83,3% | 100,0% | 73,3% | 4,2 | 12,2 |
| 27 | Школа № 46 | о | 14 | 17 | 20 | 32 | 83 | 16,9% | 20,5% | 24,1% | 38,6% | 62,7% | 83,1% | 63,3% | 3,8 | 12,0 |

| № п/п (общий рейтинг) | Наименование ОУ | Вид ОУ | 2 | 3 | 4 | 5 | Всего | % "2" | % "3" | % "4" | % "5" | Кач-во | Успех-ть | Уровень обуч. | Ср. балл (по 5-балльной шкале) | Первичный ср. балл (по 30-балльной шкале) |
|--------------------------|--|--------|----|----|----|----|-------|-------|-------|-------|-------|--------|----------|---------------|--------------------------------|---|
| 28 | Школа № 93 | у | 2 | 24 | 71 | 29 | 126 | 1,6% | 19,0% | 56,3% | 23,0% | 79,4% | 98,4% | 68,3% | 4,0 | 12,0 |
| 29 | Гимназия № 39 | г | 5 | 24 | 33 | 29 | 91 | 5,5% | 26,4% | 36,3% | 31,9% | 68,1% | 94,5% | 65,7% | 3,9 | 11,9 |
| 30 | Школа № 13 | у | | 14 | 70 | 14 | 98 | 0,0% | 14,3% | 71,4% | 14,3% | 85,7% | 100,0% | 68,6% | 4,0 | 11,7 |
| 31 | Школа № 80 | у | 2 | 10 | 42 | 13 | 67 | 3,0% | 14,9% | 62,7% | 19,4% | 82,1% | 97,0% | 68,1% | 4,0 | 11,3 |
| 32 | Школа № 85 | о | 1 | 14 | 28 | 11 | 54 | 1,9% | 25,9% | 51,9% | 20,4% | 72,2% | 98,1% | 64,6% | 3,9 | 11,2 |
| 33 | Школа № 18 | о | 1 | 20 | 58 | 18 | 97 | 1,0% | 20,6% | 59,8% | 18,6% | 78,4% | 99,0% | 66,7% | 4,0 | 11,0 |
| 34 | Школа № 16 | у | 2 | 35 | 18 | 20 | 75 | 2,7% | 46,7% | 24,0% | 26,7% | 50,7% | 97,3% | 57,7% | 3,7 | 11,0 |
| 35 | Школа № 27 | о | 4 | 13 | 33 | 9 | 59 | 6,8% | 22,0% | 55,9% | 15,3% | 71,2% | 93,2% | 61,7% | 3,8 | 10,8 |
| 36 | Школа № 45 | у | | 4 | 20 | 2 | 26 | 0,0% | 15,4% | 76,9% | 7,7% | 84,6% | 100,0% | 66,2% | 3,9 | 10,8 |
| 37 | Школа № 72 | о | 2 | 16 | 38 | 11 | 67 | 3,0% | 23,9% | 56,7% | 16,4% | 73,1% | 97,0% | 63,6% | 3,9 | 10,6 |
| 38 | Школа № 3 | о | 7 | 17 | 62 | 14 | 100 | 7,0% | 17,0% | 62,0% | 14,0% | 76,0% | 93,0% | 63,2% | 3,8 | 10,4 |
| 39 | Школа № 74 | о | 4 | 12 | 23 | 7 | 46 | 8,7% | 26,1% | 50,0% | 15,2% | 65,2% | 91,3% | 58,9% | 3,7 | 10,3 |
| 40 | Школа № 47 | у | | 24 | 26 | 9 | 59 | 0,0% | 40,7% | 44,1% | 15,3% | 59,3% | 100,0% | 58,3% | 3,7 | 10,1 |
| 41 | Школа № 64 | о | | 3 | 29 | | 32 | 0,0% | 9,4% | 90,6% | 0,0% | 90,6% | 100,0% | 66,3% | 3,9 | 10,0 |
| 42 | Школа № 33 | о | 1 | 12 | 28 | 3 | 44 | 2,3% | 27,3% | 63,6% | 6,8% | 70,5% | 97,7% | 59,8% | 3,8 | 9,9 |
| 43 | Школа № 26 | у | | 13 | 41 | 5 | 59 | 0,0% | 22,0% | 69,5% | 8,5% | 78,0% | 100,0% | 63,7% | 3,9 | 9,9 |
| 44 | Школа № 88 | о | 18 | 62 | 90 | 30 | 200 | 9,0% | 31,0% | 45,0% | 15,0% | 60,0% | 91,0% | 56,7% | 3,7 | 9,9 |
| 45 | Школа № 1 | о | 2 | 20 | 47 | 6 | 75 | 2,7% | 26,7% | 62,7% | 8,0% | 70,7% | 97,3% | 60,1% | 3,8 | 9,9 |
| 46 | Школа № 71 | о | 9 | 21 | 49 | 11 | 90 | 10,0% | 23,3% | 54,4% | 12,2% | 66,7% | 90,0% | 58,3% | 3,7 | 9,8 |
| 47 | Школа № 49 | о | 2 | 47 | 42 | 11 | 102 | 2,0% | 46,1% | 41,2% | 10,8% | 52,0% | 98,0% | 53,6% | 3,6 | 9,8 |
| 48 | Школа № 54 | о | 3 | 21 | 23 | 8 | 55 | 5,5% | 38,2% | 41,8% | 14,5% | 56,4% | 94,5% | 55,8% | 3,7 | 9,7 |
| 49 | НОУ Православная классическая гимназия | н | | 4 | 6 | 1 | 11 | 0,0% | 36,4% | 54,5% | 9,1% | 63,6% | 100,0% | 58,2% | 3,7 | 9,6 |
| 50 | Школа № 24 | о | 11 | 11 | 30 | 6 | 58 | 19,0% | 19,0% | 51,7% | 10,3% | 62,1% | 81,0% | 54,1% | 3,5 | 9,6 |
| 51 | Школа № 21 | у | 3 | 18 | 40 | 3 | 64 | 4,7% | 28,1% | 62,5% | 4,7% | 67,2% | 95,3% | 57,3% | 3,7 | 9,3 |
| 52 | Школа № 75 | у | 2 | 5 | 30 | 3 | 40 | 5,0% | 12,5% | 75,0% | 7,5% | 82,5% | 95,0% | 64,3% | 3,9 | 9,3 |
| 53 | Школа № 32 | о | 1 | 10 | 26 | 2 | 39 | 2,6% | 25,6% | 66,7% | 5,1% | 71,8% | 97,4% | 59,7% | 3,7 | 9,1 |
| 54 | Школа № 41 | у | 2 | 12 | 22 | 1 | 37 | 5,4% | 32,4% | 59,5% | 2,7% | 62,2% | 94,6% | 54,6% | 3,6 | 9,0 |
| 55 | Школа № 79 | о | 5 | 16 | 11 | 7 | 39 | 12,8% | 41,0% | 28,2% | 17,9% | 46,2% | 87,2% | 51,3% | 3,5 | 8,9 |
| 56 | Школа № 4 | о | 11 | 22 | 32 | 8 | 73 | 15,1% | 30,1% | 43,8% | 11,0% | 54,8% | 84,9% | 52,2% | 3,5 | 8,8 |
| 57 | Школа № 11 | о | 4 | 34 | 20 | 8 | 66 | 6,1% | 51,5% | 30,3% | 12,1% | 42,4% | 93,9% | 49,4% | 3,5 | 8,6 |
| 58 | Школа № 78 | о | 28 | 7 | 7 | 13 | 55 | 50,9% | 12,7% | 12,7% | 23,6% | 36,4% | 49,1% | 41,5% | 3,1 | 8,4 |
| 59 | Школа № 69 | о | 1 | 6 | 5 | 1 | 13 | 7,7% | 46,2% | 38,5% | 7,7% | 46,2% | 92,3% | 49,2% | 3,5 | 8,3 |
| 60 | Школа № 91 | у | 37 | 22 | 25 | 17 | 101 | 36,6% | 21,8% | 24,8% | 16,8% | 41,6% | 63,4% | 44,4% | 3,2 | 8,2 |
| 61 | НОУ школа "Лада" | н | | 5 | 8 | | 13 | 0,0% | 38,5% | 61,5% | 0,0% | 61,5% | 100,0% | 54,6% | 3,6 | 8,2 |
| 62 | Школа № 20 | о | 22 | 39 | 46 | 10 | 117 | 18,8% | 33,3% | 39,3% | 8,5% | 47,9% | 81,2% | 47,9% | 3,4 | 8,2 |
| 63 | Школа № 63 | о | 8 | 31 | 41 | 3 | 83 | 9,6% | 37,3% | 49,4% | 3,6% | 53,0% | 90,4% | 50,4% | 3,5 | 8,1 |
| 64 | Школа № 40 | о | 18 | 42 | 38 | 3 | 101 | 17,8% | 41,6% | 37,6% | 3,0% | 40,6% | 82,2% | 43,6% | 3,3 | 7,8 |
| 65 | Школа № 5 | о | 22 | 20 | 11 | 11 | 64 | 34,4% | 31,3% | 17,2% | 17,2% | 34,4% | 65,6% | 42,0% | 3,2 | 7,6 |
| 66 | Школа № 59 | о | 3 | 11 | 4 | 2 | 20 | 15,0% | 55,0% | 20,0% | 10,0% | 30,0% | 85,0% | 42,0% | 3,3 | 7,1 |
| 67 | Школа № 44 | о | 3 | 25 | 13 | | 41 | 7,3% | 61,0% | 31,7% | 0,0% | 31,7% | 92,7% | 41,2% | 3,2 | 7,0 |
| 68 | Школа № 25 | о | | 14 | 7 | | 21 | 0,0% | 66,7% | 33,3% | 0,0% | 33,3% | 100,0% | 43,3% | 3,3 | 7,0 |
| 69 | Школа № 31 | у | 6 | 17 | 18 | | 41 | 14,6% | 41,5% | 43,9% | 0,0% | 43,9% | 85,4% | 44,6% | 3,3 | 7,0 |
| 70 | НОУ гимназия "Радиант" | н | 2 | 9 | 6 | | 17 | 11,8% | 52,9% | 35,3% | 0,0% | 35,3% | 88,2% | 41,8% | 3,2 | 6,9 |
| 71 | Школа № 15 | о | 10 | 48 | 21 | 2 | 81 | 12,3% | 59,3% | 25,9% | 2,5% | 28,4% | 87,7% | 39,6% | 3,2 | 6,9 |
| 72 | Школа № 28 | о | 14 | 26 | 22 | | 62 | 22,6% | 41,9% | 35,5% | 0,0% | 35,5% | 77,4% | 39,7% | 3,1 | 6,9 |
| 73 | Школа № 55 | о | 6 | 16 | 10 | | 32 | 18,8% | 50,0% | 31,3% | 0,0% | 31,3% | 81,3% | 38,8% | 3,1 | 6,8 |

| № п/п (общий рейтинг) | Наименование ОУ | Вид ОУ | 2 | 3 | 4 | 5 | Всего | % "2" | % "3" | % "4" | % "5" | Кач-во | Успешность | Уровень обуч. | Ср. балл (по 5-балльной шкале) | Первичный ср. балл (по 30-балльной шкале) |
|------------------------|--------------------|--------|------------|-------------|-------------|-------------|-------------|--------------|--------------|--------------|--------------|--------------|--------------|---------------|--------------------------------|---|
| 74 | Лицей - интернат | о | 10 | 6 | 2 | 2 | 20 | 50,0% | 30,0% | 10,0% | 10,0% | 20,0% | 50,0% | 31,0% | 2,8 | 6,7 |
| 75 | Школа № 43 | о | 10 | 3 | 3 | 2 | 18 | 55,6% | 16,7% | 16,7% | 11,1% | 27,8% | 44,4% | 33,3% | 2,8 | 6,4 |
| 76 | Школа № 2 | о | 1 | 17 | 3 | | 21 | 4,8% | 81,0% | 14,3% | 0,0% | 14,3% | 95,2% | 34,8% | 3,1 | 6,2 |
| 77 | Школа № 73 | о | 19 | 22 | 13 | | 54 | 35,2% | 40,7% | 24,1% | 0,0% | 24,1% | 64,8% | 32,6% | 2,9 | 6,1 |
| 78 | Школа № 84 | о | 33 | 21 | 19 | 3 | 76 | 43,4% | 27,6% | 25,0% | 3,9% | 28,9% | 56,6% | 34,1% | 2,9 | 6,0 |
| 79 | Школа № 83 | о | 8 | 5 | 6 | | 19 | 42,1% | 26,3% | 31,6% | 0,0% | 31,6% | 57,9% | 34,2% | 2,9 | 5,8 |
| 80 | Школа № 34 | о | | 10 | 1 | | 11 | 0,0% | 90,9% | 9,1% | 0,0% | 9,1% | 100,0% | 33,6% | 3,1 | 5,7 |
| 81 | Школа № 23 | о | 16 | 53 | 4 | | 73 | 21,9% | 72,6% | 5,5% | 0,0% | 5,5% | 78,1% | 27,8% | 2,8 | 5,2 |
| 82 | Школа № 86 | о | 37 | 36 | 13 | | 86 | 43,0% | 41,9% | 15,1% | 0,0% | 15,1% | 57,0% | 27,4% | 2,7 | 5,1 |
| 83 | Школа № 7 | о | 13 | 11 | | | 24 | 54,2% | 45,8% | 0,0% | 0,0% | 0,0% | 45,8% | 19,2% | 2,5 | 4,1 |
| 84 | Школа № 1 (экст.) | э | 18 | 7 | | | 25 | 72,0% | 28,0% | 0,0% | 0,0% | 0,0% | 28,0% | 15,6% | 2,3 | 3,4 |
| 85 | Школа № 56 (веч.) | в | 118 | 18 | 1 | | 137 | 86,1% | 13,1% | 0,7% | 0,0% | 0,7% | 13,9% | 13,1% | 2,1 | 2,8 |
| 86 | Школа № 55 (веч.) | в | 31 | | 1 | | 32 | 96,9% | 0,0% | 3,1% | 0,0% | 3,1% | 3,1% | 11,9% | 2,1 | 2,3 |
| 87 | Школа № 55 (экст.) | э | 15 | | | | 15 | 100,0% | 0,0% | 0,0% | 0,0% | 0,0% | 0,0% | 10,0% | 2,0 | 2,1 |
| 88 | Школа № 90 | о | 1 | | | | 1 | 100,0% | 0,0% | 0,0% | 0,0% | 0,0% | 0,0% | 10,0% | 2,0 | 2,0 |
| 89 | Школа № 1 (веч.) | в | 56 | | 1 | | 57 | 98,2% | 0,0% | 1,8% | 0,0% | 1,8% | 1,8% | 11,1% | 2,0 | 1,6 |
| Итого по городу | | | 709 | 1263 | 2179 | 1037 | 5188 | 13,7% | 24,3% | 42,0% | 20,0% | 62,0% | 86,3% | 58,1% | 3,7 | 10,5 |

Диаграмма 3.1. Доля выпускников 11-х классов, справившихся с заданиями части «А» по русскому языку на ЕГЭ-2009

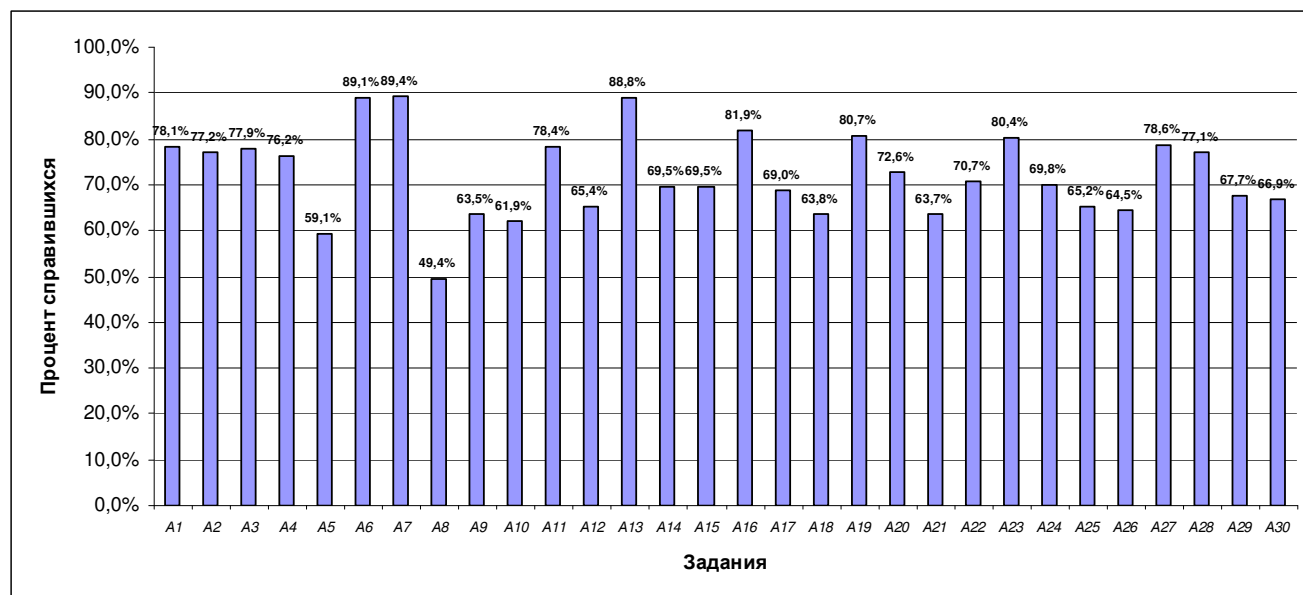


Диаграмма 3.2. Доля выпускников 11-х классов, справившихся с заданиями части «В» по русскому языку на ЕГЭ-2009

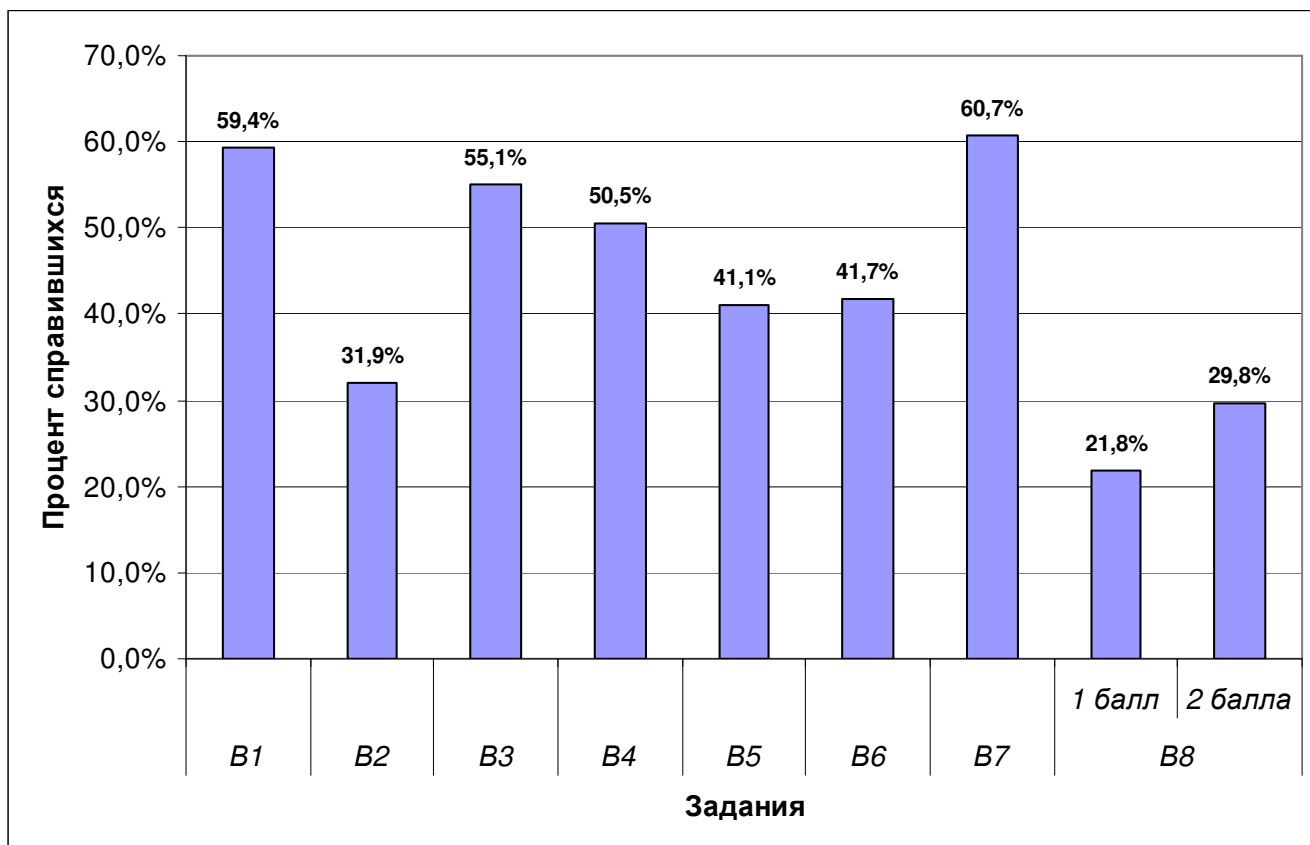


Диаграмма 3.3. Доля выпускников 11-х классов, справившихся с заданиями части «С» по русскому языку на ЕГЭ-2009 (по критериям оценивания)

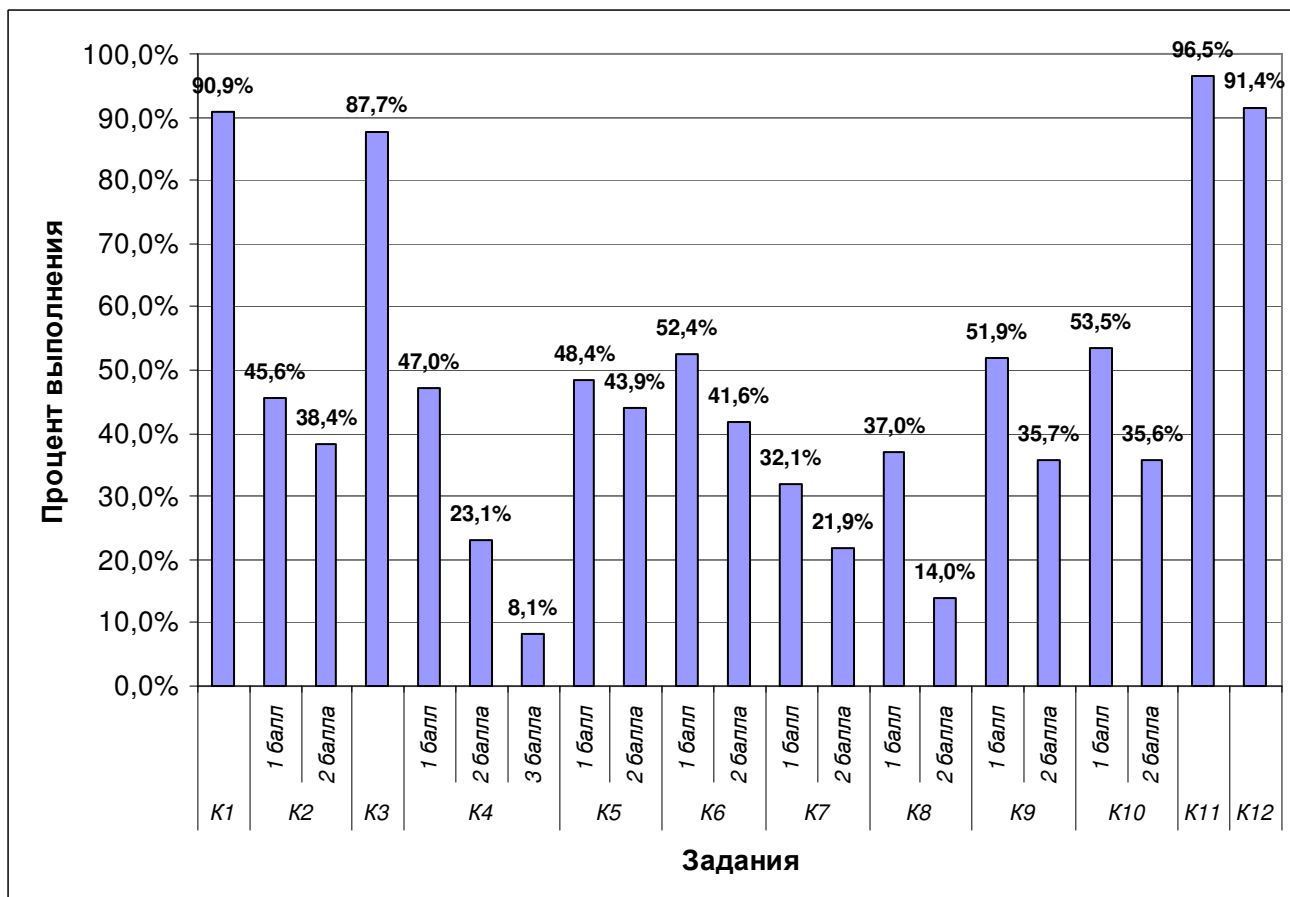


Диаграмма 3.4. Доля выпускников 11-х классов, справившихся с заданиями части «А» и «В1» - В3» по математике на ЕГЭ-2009

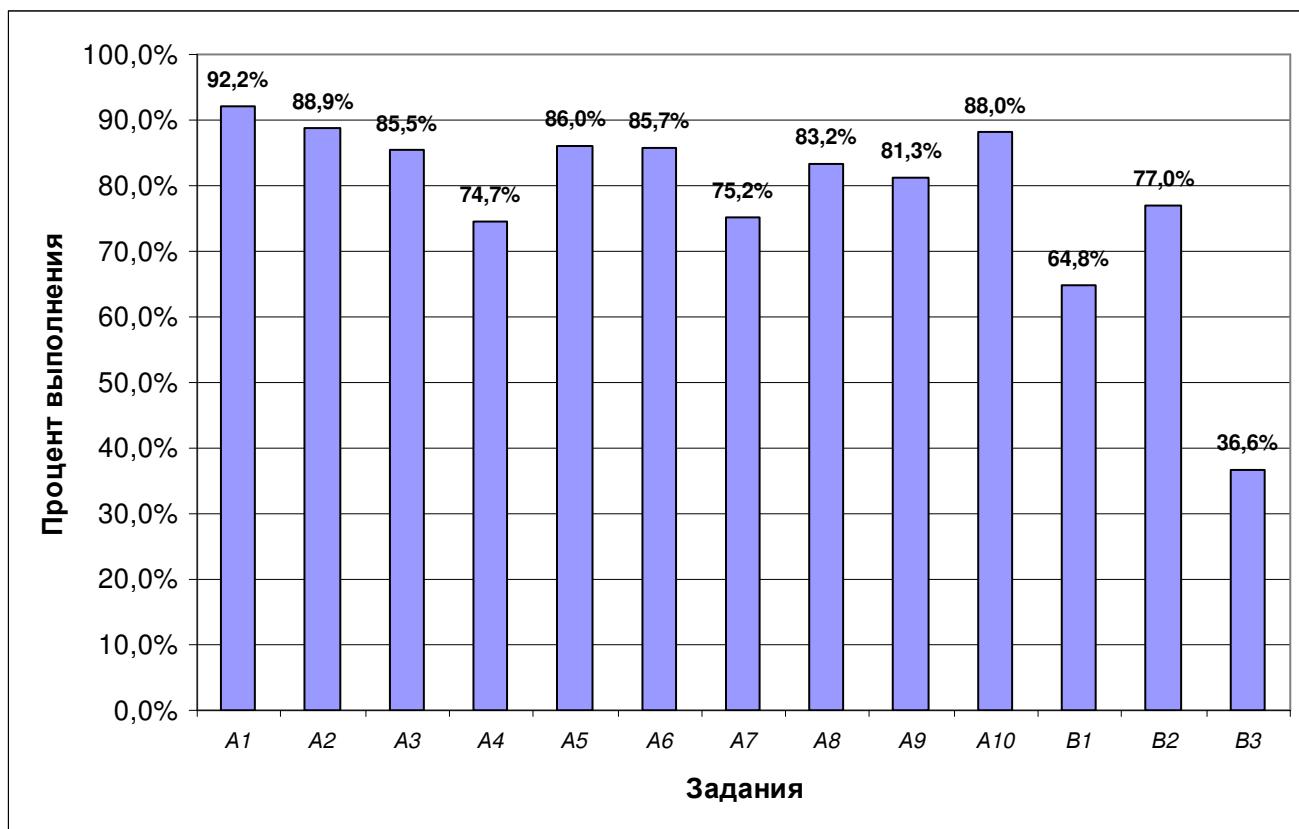


Диаграмма 3.5. Доля выпускников 11-х классов, справившихся с заданиями части «В» и «С1» - «С2» по математике на ЕГЭ-2009

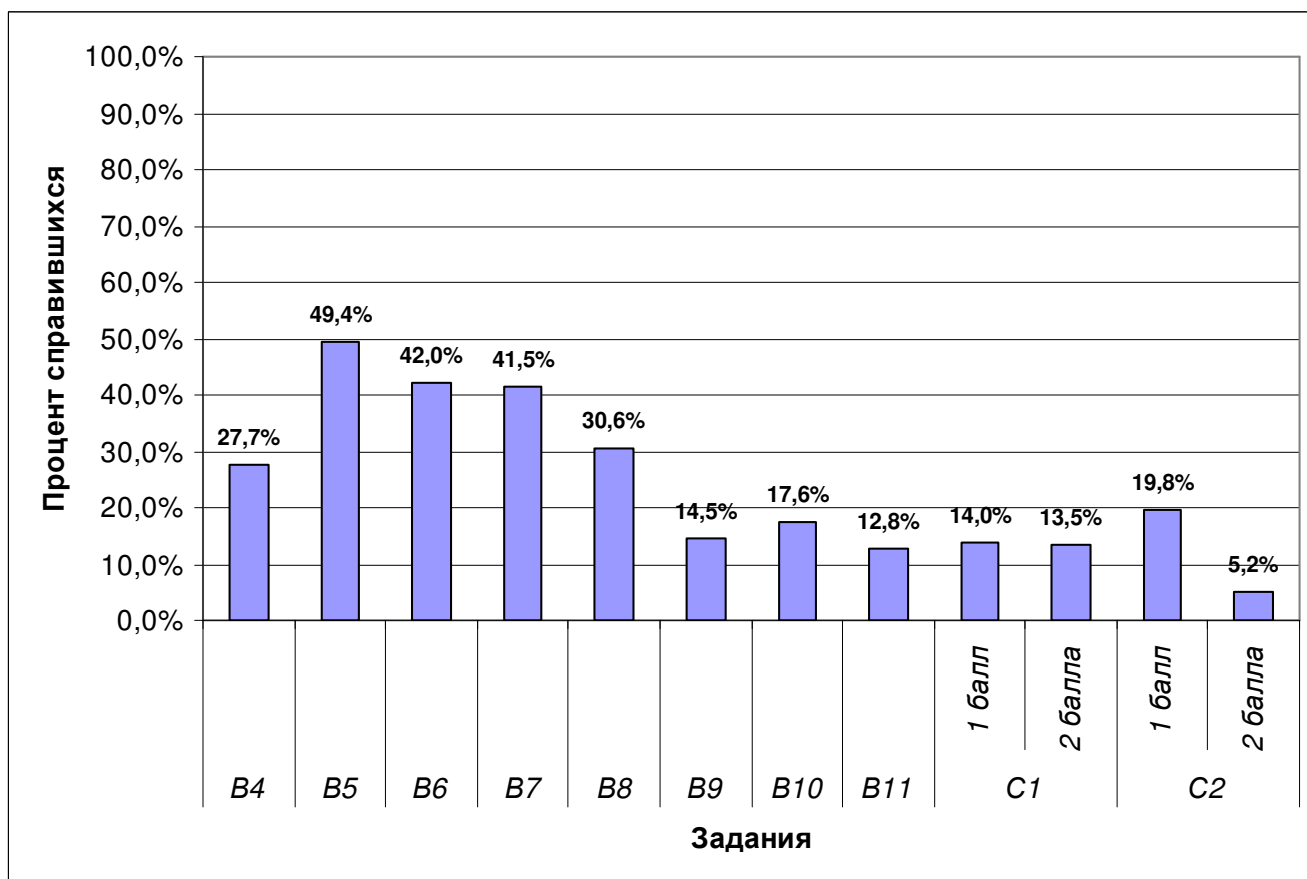


Диаграмма 3.6. Доля выпускников 11-х классов, справившихся с заданиями части «С» по математике на ЕГЭ-2009

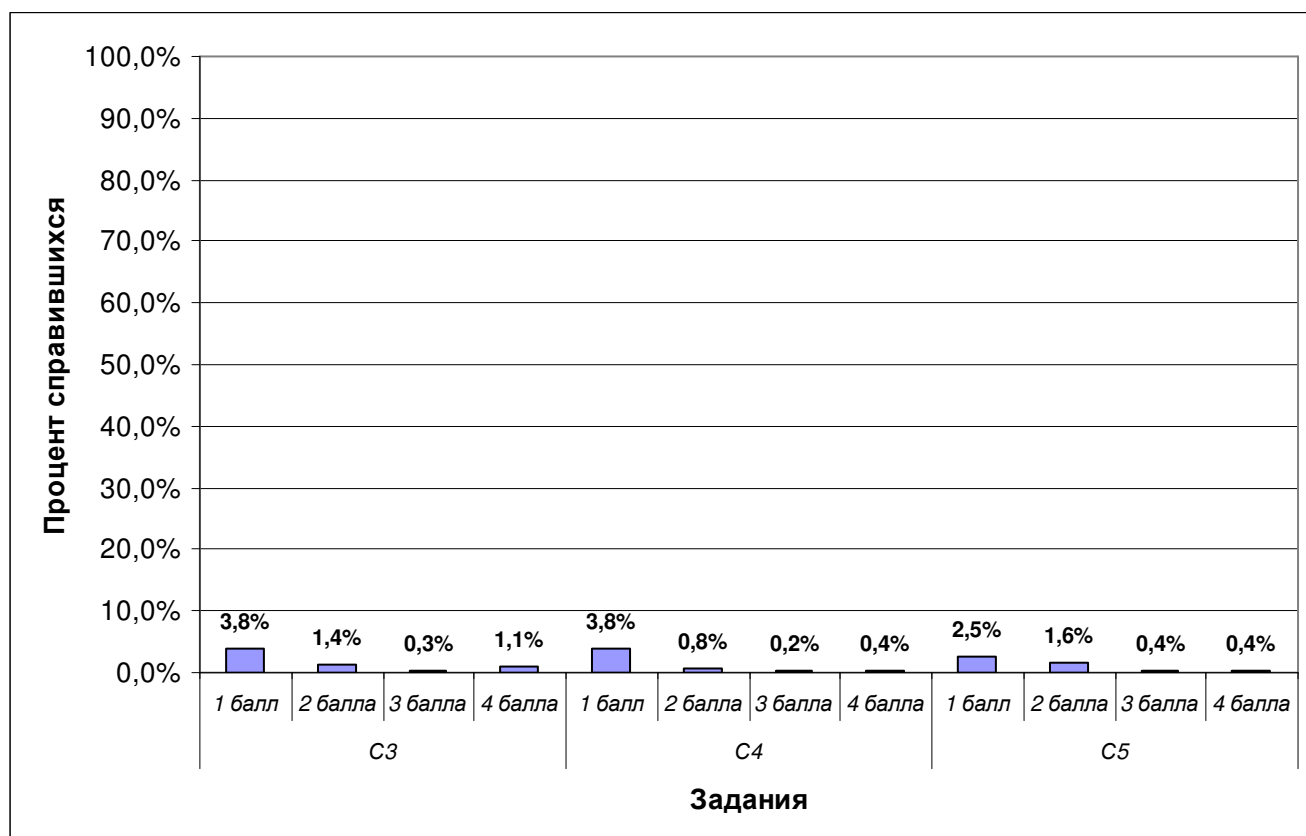


Диаграмма 3.7. Доля выпускников 9-х классов, справившихся с заданиями частей «А» и «В» по русскому языку на ГИА-2009

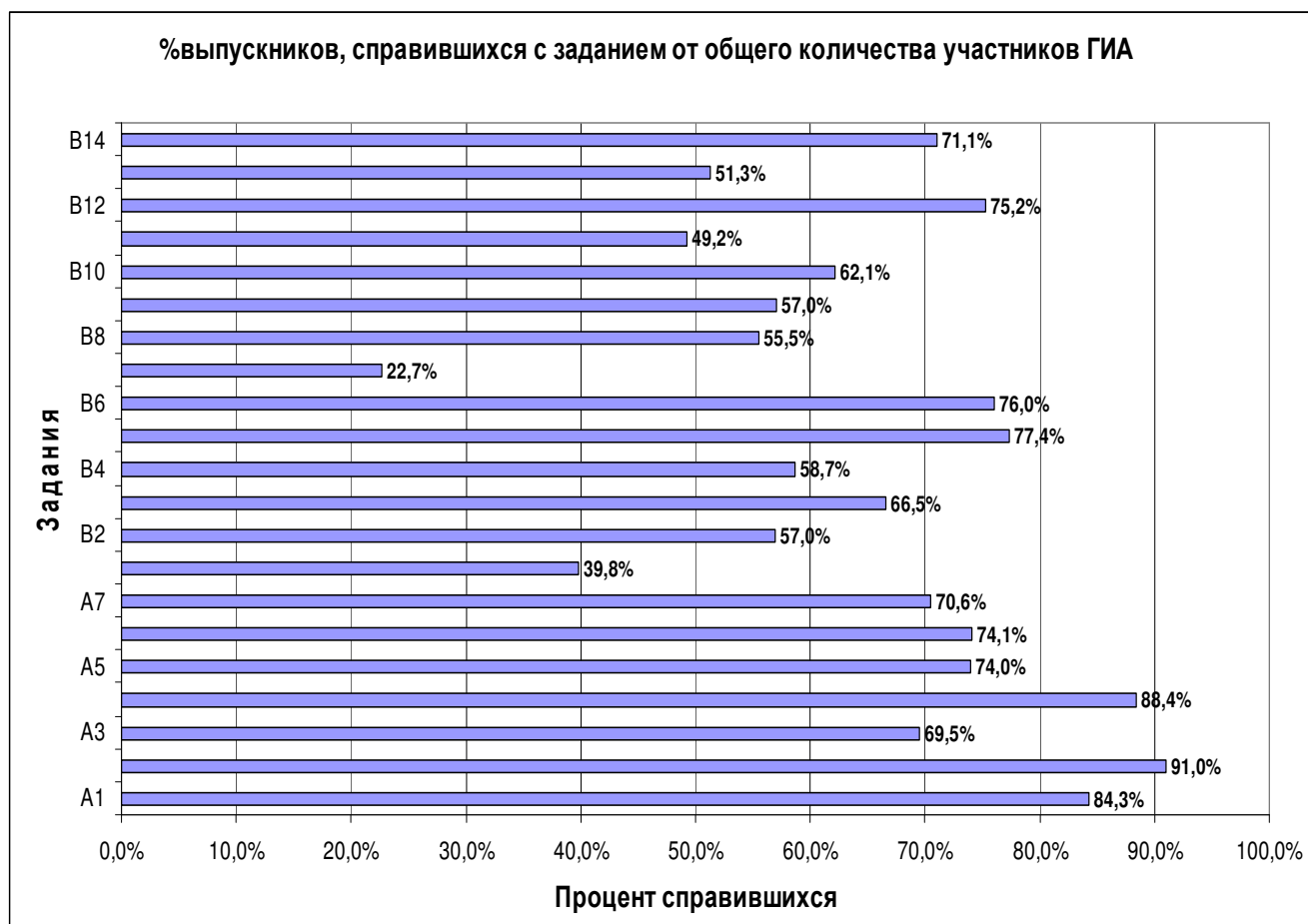


Диаграмма 3.8. Доля выпускников 9-х классов, справившихся с заданиями по русскому языку на ГИА-2009

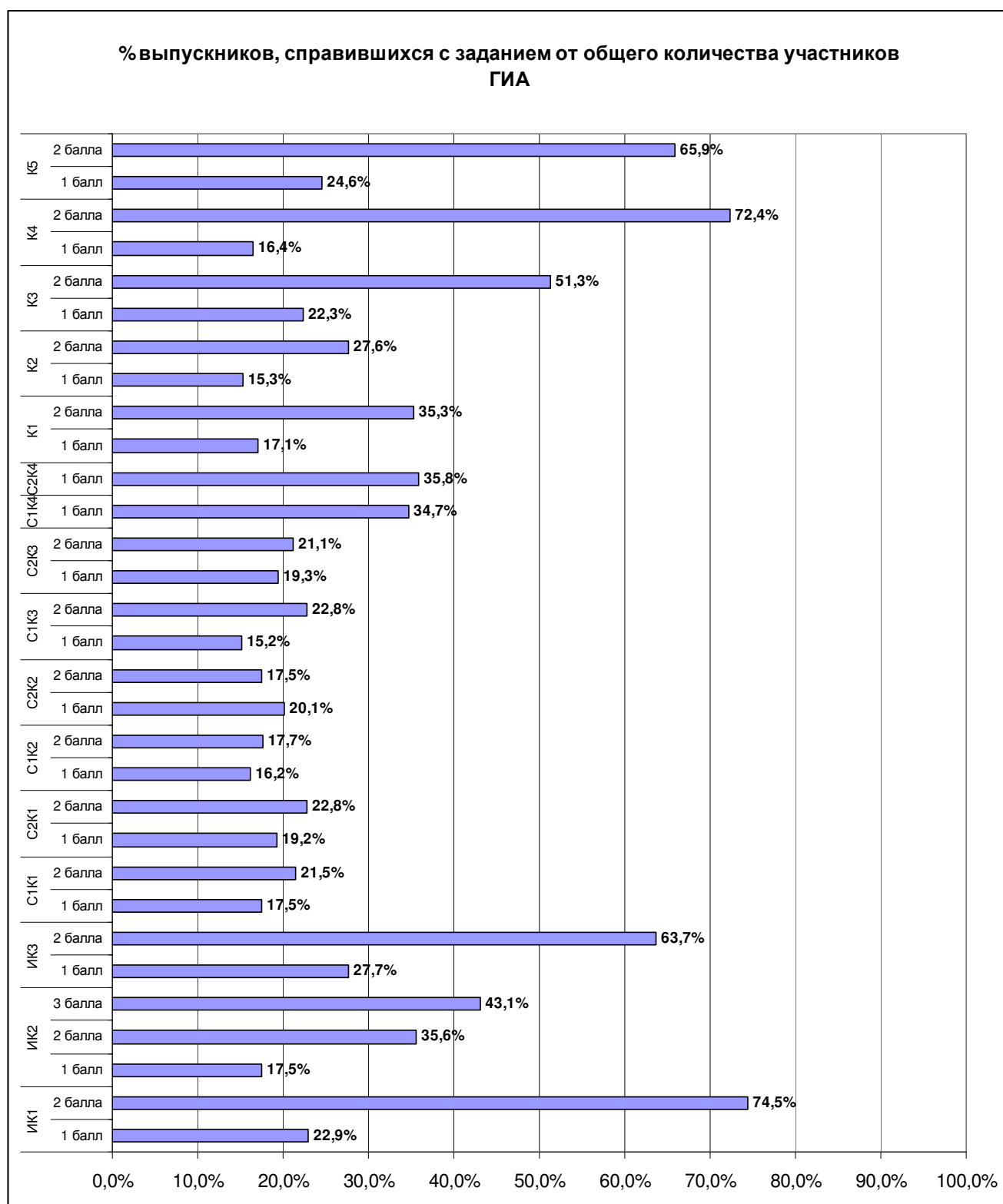
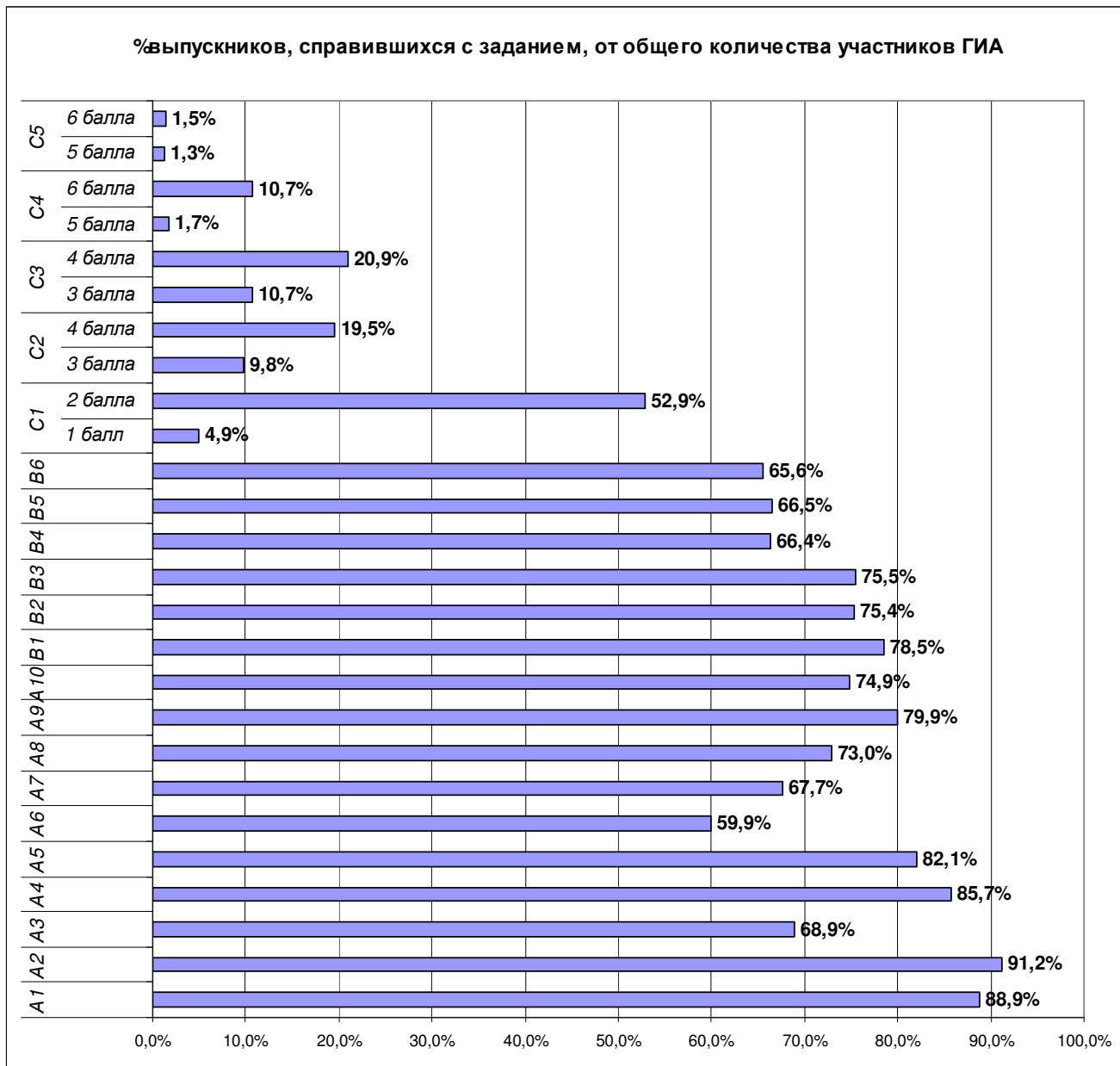


Диаграмма 3.9. Доля выпускников 9-х классов, справившихся с заданиями по математике на ГИА-2009



РАЗДЕЛ 4. РЕЗУЛЬТАТЫ ЕГЭ-2009: ПРЕДМЕТЫ ПО ВЫБОРУ

Таблица 4.1. Итоговые достижения по физике в 2009 году

| № п/п (общий рейтинг) | Наименование образовательного учреждения | Вид ОУ | Кол-во выпускников, получивших балл ниже минимального | Кол-во выпускников, получивших балл выше минимального | Всего участников ЕГЭ | % выпускников, получивших балл ниже минимального, от общего количества участников ЕГЭ | % выпускников, получивших балл выше минимального, от общего количества участников ЕГЭ | Ср. балл (по 100- балльной шкале) |
|-----------------------------|--|-----------|--|--|----------------------------|---|---|--|
| 1 | Лицей № 57 | л | | 32 | 32 | 0,0% | 100,0% | 66,1 |
| 2 | Школа № 94 | у | | 9 | 9 | 0,0% | 100,0% | 63,4 |
| 3 | Гимназия № 48 | г | | 10 | 10 | 0,0% | 100,0% | 62,2 |
| 4 | Лицей № 19 | л | | 18 | 18 | 0,0% | 100,0% | 61,8 |
| 5 | Лицей № 51 | л | | 43 | 43 | 0,0% | 100,0% | 61,0 |
| 6 | Школа № 2 | о | | 2 | 2 | 0,0% | 100,0% | 61,0 |
| 7 | Школа № 61 | у | | 6 | 6 | 0,0% | 100,0% | 61,0 |
| 8 | Гимназия № 39 | г | | 7 | 7 | 0,0% | 100,0% | 59,4 |
| 9 | Лицей № 67 | л | | 22 | 22 | 0,0% | 100,0% | 59,1 |
| 10 | Лицей № 60 | л | | 11 | 11 | 0,0% | 100,0% | 59,0 |
| 11 | Школа № 55 | о | | 6 | 6 | 0,0% | 100,0% | 58,7 |
| 12 | Школа № 10 | у | | 5 | 5 | 0,0% | 100,0% | 58,6 |
| 13 | Школа № 82 | о | | 13 | 13 | 0,0% | 100,0% | 58,2 |
| 14 | Школа № 83 | о | | 4 | 4 | 0,0% | 100,0% | 58,0 |
| 15 | Гимназия № 35 | г | | 8 | 8 | 0,0% | 100,0% | 57,4 |
| 16 | Школа № 41 | у | | 12 | 12 | 0,0% | 100,0% | 57,1 |
| 17 | Школа № 59 | о | | 3 | 3 | 0,0% | 100,0% | 57,0 |
| 18 | Гимназия № 38 | г | | 8 | 8 | 0,0% | 100,0% | 56,4 |
| 19 | Гимназия № 89 | г | | 6 | 6 | 0,0% | 100,0% | 56,2 |
| 20 | Школа № 13 | у | | 6 | 6 | 0,0% | 100,0% | 56,0 |
| 21 | Лицей № 6 | л | | 20 | 20 | 0,0% | 100,0% | 54,9 |
| 22 | НОУ ООЦ "Школа" | н | | 5 | 5 | 0,0% | 100,0% | 54,8 |
| 23 | НОУ ТАУ | н | | 6 | 6 | 0,0% | 100,0% | 54,7 |
| 24 | Школа № 88 | о | | 25 | 25 | 0,0% | 100,0% | 54,0 |
| 25 | Школа № 32 | о | 1 | 8 | 9 | 11,1% | 88,9% | 53,9 |
| 26 | Школа № 34 | о | | 10 | 10 | 0,0% | 100,0% | 53,7 |
| 27 | Школа № 23 | о | | 9 | 9 | 0,0% | 100,0% | 53,4 |
| 28 | Школа № 5 | о | | 4 | 4 | 0,0% | 100,0% | 53,0 |
| 29 | Военно-технический кадетский корпус | о | | 62 | 62 | 0,0% | 100,0% | 52,7 |
| 30 | Школа № 33 | о | | 9 | 9 | 0,0% | 100,0% | 52,0 |
| 31 | Школа № 90 | о | | 14 | 14 | 0,0% | 100,0% | 51,9 |
| 32 | Школа № 20 | о | | 13 | 13 | 0,0% | 100,0% | 51,8 |
| 33 | Школа № 84 | о | | 5 | 5 | 0,0% | 100,0% | 51,8 |
| 34 | Школа № 21 | у | | 11 | 11 | 0,0% | 100,0% | 51,7 |
| 35 | Школа № 28 | о | | 2 | 2 | 0,0% | 100,0% | 51,5 |
| 36 | Школа № 70 | у | | 12 | 12 | 0,0% | 100,0% | 51,0 |
| 37 | Школа № 49 | о | | 17 | 17 | 0,0% | 100,0% | 50,9 |
| 38 | Школа № 3 | о | 1 | 5 | 6 | 16,7% | 83,3% | 50,8 |
| 39 | Лицей № 37 | л | | 8 | 8 | 0,0% | 100,0% | 50,8 |
| 40 | Школа № 75 | у | | 10 | 10 | 0,0% | 100,0% | 50,7 |
| 41 | Гимназия № 77 | г | | 23 | 23 | 0,0% | 100,0% | 50,7 |
| 42 | Школа № 47 | у | | 7 | 7 | 0,0% | 100,0% | 50,1 |
| 43 | Школа № 43 | о | 1 | 14 | 15 | 6,7% | 93,3% | 50,0 |
| 44 | Школа № 40 | о | 2 | 7 | 9 | 22,2% | 77,8% | 49,9 |
| 45 | Школа № 14 | о | | 7 | 7 | 0,0% | 100,0% | 49,9 |

| № п/п (общий рейтинг) | Наименование образовательного учреждения | Вид ОУ | Кол-во выпускников, получивших балл ниже минимального | Кол-во выпускников, получивших балл выше минимального | Всего участников ЕГЭ | % выпускников, получивших балл ниже минимального, от общего количества участников ЕГЭ | % выпускников, получивших балл выше минимального, от общего количества участников ЕГЭ | Ср. балл (по 100- балльной шкале) |
|-----------------------------|--|-----------|--|--|----------------------------|---|---|--|
| 46 | Школа № 45 | у | | 6 | 6 | 0,0% | 100,0% | 49,3 |
| 47 | Школа № 74 | о | | 9 | 9 | 0,0% | 100,0% | 49,1 |
| 48 | Лицей № 76 | л | | 5 | 5 | 0,0% | 100,0% | 49,0 |
| 49 | Гимназия № 9 | г | | 7 | 7 | 0,0% | 100,0% | 48,7 |
| 50 | Школа № 93 | у | | 17 | 17 | 0,0% | 100,0% | 48,7 |
| 51 | Школа № 85 | о | | 10 | 10 | 0,0% | 100,0% | 48,1 |
| 52 | Школа № 44 | о | | 8 | 8 | 0,0% | 100,0% | 47,9 |
| 53 | Школа № 72 | о | | 5 | 5 | 0,0% | 100,0% | 47,6 |
| 54 | Школа № 71 | о | | 7 | 7 | 0,0% | 100,0% | 47,6 |
| 55 | Школа № 15 | о | | 4 | 4 | 0,0% | 100,0% | 47,3 |
| 56 | НОУ гимназия "Радиянт" | н | | 2 | 2 | 0,0% | 100,0% | 46,5 |
| 57 | Школа № 62 | о | | 11 | 11 | 0,0% | 100,0% | 46,4 |
| 58 | Школа № 86 | о | | 4 | 4 | 0,0% | 100,0% | 46,3 |
| 59 | Школа № 80 | у | 2 | 8 | 10 | 20,0% | 80,0% | 45,1 |
| 60 | Школа № 87 | о | | 7 | 7 | 0,0% | 100,0% | 44,9 |
| 61 | Школа № 58 | у | | 4 | 4 | 0,0% | 100,0% | 44,8 |
| 62 | Школа № 63 | о | | 6 | 6 | 0,0% | 100,0% | 44,5 |
| 63 | Школа № 91 | у | 1 | 7 | 8 | 12,5% | 87,5% | 44,4 |
| 64 | Школа № 4 | о | | 4 | 4 | 0,0% | 100,0% | 44,3 |
| 65 | Лицей-интернат | о | | 1 | 1 | 0,0% | 100,0% | 44,0 |
| 66 | Школа № 24 | о | | 2 | 2 | 0,0% | 100,0% | 44,0 |
| 67 | Школа № 25 | о | | 13 | 13 | 0,0% | 100,0% | 43,7 |
| 68 | Школа № 7 | о | | 2 | 2 | 0,0% | 100,0% | 43,5 |
| 69 | Школа № 81 | о | 1 | 13 | 14 | 7,1% | 92,9% | 42,8 |
| 70 | Школа № 79 | о | | 6 | 6 | 0,0% | 100,0% | 42,2 |
| 71 | Школа № 56 | о | 1 | 7 | 8 | 12,5% | 87,5% | 42,1 |
| 72 | Школа № 66 | о | 1 | 6 | 7 | 14,3% | 85,7% | 41,6 |
| 73 | Школа № 1 | о | 1 | 2 | 3 | 33,3% | 66,7% | 40,3 |
| 74 | Школа № 16 | у | 1 | 6 | 7 | 14,3% | 85,7% | 40,1 |
| 75 | Школа № 30 | о | 2 | 8 | 10 | 20,0% | 80,0% | 40,0 |
| 76 | Школа № 53 | о | | 3 | 3 | 0,0% | 100,0% | 39,7 |
| 77 | Школа № 31 | у | | 5 | 5 | 0,0% | 100,0% | 39,6 |
| 78 | Школа № 64 | о | | 5 | 5 | 0,0% | 100,0% | 38,0 |
| 79 | Школа № 55 (экс.) | э | 1 | 2 | 3 | 33,3% | 66,7% | 37,3 |
| 80 | Школа № 46 | о | 2 | 3 | 5 | 40,0% | 60,0% | 36,0 |
| 81 | НОУ Православная классическая гимназия | н | | 1 | 1 | 0,0% | 100,0% | 34,0 |
| 82 | Школа № 56 (экс.) | э | | 2 | 2 | 0,0% | 100,0% | 33,0 |
| 83 | Школа № 26 | у | 1 | 1 | 2 | 50,0% | 50,0% | 32,5 |
| 84 | Школа № 69 | о | | 1 | 1 | 0,0% | 100,0% | 32,0 |
| 85 | Школа № 73 | о | | 1 | 1 | 0,0% | 100,0% | 32,0 |
| 86 | Школа № 1 (веч.) | в | 1 | | 1 | 100,0% | 0,0% | 28,0 |
| Итого по городу | | | 20 | 765 | 785 | 2,5% | 97,5% | 52,2 |

Таблица 4.2. Итоговые достижения по химии в 2009 году

| № п/п (общий рейтинг) | Наименование образовательного учреждения | Вид ОУ | Кол-во выпускников, получивших балл ниже минимального | Кол-во выпускников, получивших балл выше минимального | Всего участников ЕГЭ | % выпускников, получивших балл ниже минимального, от общего количества участников ЕГЭ | % выпускников, получивших балл выше минимального, от общего количества участников ЕГЭ | Ср. балл (по 100-балльной шкале) |
|--------------------------|--|--------|--|--|----------------------|--|--|----------------------------------|
| 1 | Лицей № 60 | л | | 1 | 1 | 0,0% | 100,0% | 90,0 |
| 2 | Школа № 94 | у | | 2 | 2 | 0,0% | 100,0% | 77,5 |
| 3 | Школа № 82 | о | | 3 | 3 | 0,0% | 100,0% | 72,3 |
| 4 | Гимназия № 77 | г | | 4 | 4 | 0,0% | 100,0% | 71,8 |
| 5 | Гимназия № 39 | г | | 9 | 9 | 0,0% | 100,0% | 71,2 |
| 6 | Гимназия № 9 | г | | 1 | 1 | 0,0% | 100,0% | 71,0 |
| 7 | Школа № 41 | у | | 5 | 5 | 0,0% | 100,0% | 70,6 |
| 8 | Лицей № 51 | л | | 1 | 1 | 0,0% | 100,0% | 70,0 |
| 9 | Лицей № 57 | л | | 1 | 1 | 0,0% | 100,0% | 70,0 |
| 10 | Гимназия № 35 | г | | 38 | 38 | 0,0% | 100,0% | 68,4 |
| 11 | НОУ ООЦ "Школа" | н | | 1 | 1 | 0,0% | 100,0% | 67,0 |
| 12 | Лицей № 19 | л | | 7 | 7 | 0,0% | 100,0% | 66,9 |
| 13 | Гимназия № 48 | г | | 4 | 4 | 0,0% | 100,0% | 66,8 |
| 14 | Школа № 90 | о | | 5 | 5 | 0,0% | 100,0% | 64,6 |
| 15 | Школа № 20 | о | | 3 | 3 | 0,0% | 100,0% | 63,0 |
| 16 | Школа № 26 | у | | 1 | 1 | 0,0% | 100,0% | 63,0 |
| 17 | Лицей № 37 | л | | 3 | 3 | 0,0% | 100,0% | 62,3 |
| 18 | Школа № 55 | о | | 3 | 3 | 0,0% | 100,0% | 62,0 |
| 19 | Школа № 47 | у | | 2 | 2 | 0,0% | 100,0% | 59,5 |
| 20 | Школа № 61 | у | | 4 | 4 | 0,0% | 100,0% | 59,0 |
| 21 | Школа № 49 | о | | 4 | 4 | 0,0% | 100,0% | 58,8 |
| 22 | Военно-технический кадетский корпус | о | 1 | 6 | 7 | 14,3% | 85,7% | 58,4 |
| 23 | Школа № 62 | о | | 1 | 1 | 0,0% | 100,0% | 58,0 |
| 24 | Школа № 91 | у | | 3 | 3 | 0,0% | 100,0% | 57,7 |
| 25 | Школа № 43 | о | | 3 | 3 | 0,0% | 100,0% | 57,3 |
| 26 | Школа № 33 | о | | 2 | 2 | 0,0% | 100,0% | 57,0 |
| 27 | Школа № 59 | о | | 2 | 2 | 0,0% | 100,0% | 57,0 |
| 28 | Школа № 71 | о | | 2 | 2 | 0,0% | 100,0% | 56,5 |
| 29 | Школа № 74 | о | | 4 | 4 | 0,0% | 100,0% | 56,5 |
| 30 | Школа № 58 | у | | 3 | 3 | 0,0% | 100,0% | 56,3 |
| 31 | Школа № 84 | о | | 3 | 3 | 0,0% | 100,0% | 55,3 |
| 32 | Школа № 86 | о | | 6 | 6 | 0,0% | 100,0% | 55,2 |
| 33 | НОУ ТАУ | н | | 1 | 1 | 0,0% | 100,0% | 55,0 |
| 34 | Школа № 34 | о | | 2 | 2 | 0,0% | 100,0% | 54,5 |
| 35 | Школа № 15 | о | | 3 | 3 | 0,0% | 100,0% | 54,3 |
| 36 | Лицей № 6 | л | | 1 | 1 | 0,0% | 100,0% | 54,0 |
| 37 | Школа № 56 | о | | 1 | 1 | 0,0% | 100,0% | 54,0 |
| 38 | Школа № 21 | у | | 4 | 4 | 0,0% | 100,0% | 53,3 |
| 39 | Лицей № 67 | л | | 1 | 1 | 0,0% | 100,0% | 53,0 |
| 40 | Школа № 14 | о | 2 | 5 | 7 | 28,6% | 71,4% | 52,9 |
| 41 | Школа № 63 | о | | 4 | 4 | 0,0% | 100,0% | 52,5 |
| 42 | Школа № 88 | о | 3 | 5 | 8 | 37,5% | 62,5% | 49,5 |
| 43 | Школа № 25 | о | | 4 | 4 | 0,0% | 100,0% | 48,3 |
| 44 | Школа № 40 | о | 1 | 3 | 4 | 25,0% | 75,0% | 46,5 |
| 45 | Школа № 10 | у | | 1 | 1 | 0,0% | 100,0% | 46,0 |
| 46 | Школа № 87 | о | | 3 | 3 | 0,0% | 100,0% | 45,7 |
| 47 | Школа № 83 | о | 1 | 2 | 3 | 33,3% | 66,7% | 45,3 |

| № п/п (общий рейтинг) | Наименование образовательного учреждения | Вид ОУ | Кол-во выпускников, получивших балл ниже минимального | Кол-во выпускников, получивших балл выше минимального | Всего участников ЕГЭ | % выпускников, получивших балл ниже минимального, от общего количества участников ЕГЭ | % выпускников, получивших балл выше минимального, от общего количества участников ЕГЭ | Ср. балл (по 100- балльной шкале) |
|-----------------------------|--|-----------|--|--|----------------------------|---|---|--|
| 48 | Школа № 16 | у | | 2 | 2 | 0,0% | 100,0% | 42,5 |
| 49 | Школа № 85 | о | | 1 | 1 | 0,0% | 100,0% | 42,0 |
| 50 | Школа № 45 | у | 1 | 1 | 2 | 50,0% | 50,0% | 42,0 |
| 51 | Школа № 31 | у | 2 | 4 | 6 | 33,3% | 66,7% | 41,3 |
| 52 | НОУ гимназия "Радиянт" | н | | 1 | 1 | 0,0% | 100,0% | 41,0 |
| 53 | Школа № 27 | о | | 1 | 1 | 0,0% | 100,0% | 41,0 |
| 54 | Школа № 70 | у | | 1 | 1 | 0,0% | 100,0% | 41,0 |
| 55 | Школа № 93 | у | | 2 | 2 | 0,0% | 100,0% | 40,5 |
| 56 | Школа № 81 | о | | 1 | 1 | 0,0% | 100,0% | 40,0 |
| 57 | Школа № 32 | о | | 1 | 1 | 0,0% | 100,0% | 38,0 |
| 58 | Школа № 22 | о | 2 | 1 | 3 | 66,7% | 33,3% | 37,0 |
| 59 | Школа № 64 | о | | 1 | 1 | 0,0% | 100,0% | 37,0 |
| 60 | Школа № 30 | о | 1 | 1 | 2 | 50,0% | 50,0% | 35,0 |
| 61 | Школа № 5 | о | 1 | | 1 | 100,0% | 0,0% | 34,0 |
| 62 | Школа № 80 | у | 1 | | 1 | 100,0% | 0,0% | 34,0 |
| 63 | Школа № 66 | о | 1 | | 1 | 100,0% | 0,0% | 33,0 |
| 64 | Школа № 73 | о | 1 | | 1 | 100,0% | 0,0% | 32,0 |
| 65 | Школа № 13 | у | 2 | | 2 | 100,0% | 0,0% | 32,0 |
| 66 | Школа № 56 (экст.) | э | 1 | | 1 | 100,0% | 0,0% | 30,0 |
| 67 | Школа № 2 | о | 2 | | 2 | 100,0% | 0,0% | 28,0 |
| Итого по городу | | | 23 | 195 | 218 | 10,6% | 89,4% | 57,6 |

Таблица 4.3. Итоговые достижения по биологии в 2009 году

| № п/п (общий рейтинг) | Наименование образовательного учреждения | Вид ОУ | Кол-во выпускников, получивших балл ниже минимального | Кол-во выпускников, получивших балл выше минимального | Всего участников ЕГЭ | % выпускников, получивших балл ниже минимального, от общего количества участников ЕГЭ | % выпускников, получивших балл выше минимального, от общего количества участников ЕГЭ | Ср. балл (по 100- балльной шкале) |
|-----------------------------|--|-----------|--|--|----------------------------|---|---|--|
| 1 | Школа № 41 | у | | 5 | 5 | 0,0% | 100,0% | 78,0 |
| 2 | Школа № 15 | о | | 1 | 1 | 0,0% | 100,0% | 77,0 |
| 3 | Школа № 53 | о | | 1 | 1 | 0,0% | 100,0% | 77,0 |
| 4 | Лицей № 57 | л | | 2 | 2 | 0,0% | 100,0% | 76,0 |
| 5 | Школа № 94 | у | | 3 | 3 | 0,0% | 100,0% | 76,0 |
| 6 | Гимназия № 48 | г | | 5 | 5 | 0,0% | 100,0% | 75,2 |
| 7 | Гимназия № 9 | г | | 1 | 1 | 0,0% | 100,0% | 75,0 |
| 8 | Лицей № 19 | л | | 7 | 7 | 0,0% | 100,0% | 72,1 |
| 9 | Гимназия № 89 | г | | 7 | 7 | 0,0% | 100,0% | 71,7 |
| 10 | Гимназия № 39 | г | | 10 | 10 | 0,0% | 100,0% | 70,7 |
| 11 | Школа № 45 | у | | 5 | 5 | 0,0% | 100,0% | 70,4 |
| 12 | НОУ ООЦ "Школа" | н | | 1 | 1 | 0,0% | 100,0% | 70,0 |

| № п/п (общий рейтинг) | Наименование образовательного учреждения | Вид ОУ | Кол-во выпускников, получивших балл ниже минимального | Кол-во выпускников, получивших балл выше минимального | Всего участников ЕГЭ | % выпускников, получивших балл ниже минимального, от общего количества участников ЕГЭ | % выпускников, получивших балл выше минимального, от общего количества участников ЕГЭ | Ср. балл (по 100- балльной шкале) |
|-----------------------------|--|-----------|--|--|----------------------------|---|---|--|
| 13 | Гимназия № 38 | г | | 4 | 4 | 0,0% | 100,0% | 69,8 |
| 14 | Военно-технический кадетский корпус | о | | 4 | 4 | 0,0% | 100,0% | 69,5 |
| 15 | Школа № 47 | у | | 5 | 5 | 0,0% | 100,0% | 69,0 |
| 16 | Гимназия № 35 | г | | 38 | 38 | 0,0% | 100,0% | 68,3 |
| 17 | Школа № 82 | о | | 3 | 3 | 0,0% | 100,0% | 66,7 |
| 18 | Школа № 26 | у | | 1 | 1 | 0,0% | 100,0% | 66,0 |
| 19 | Школа № 61 | у | | 5 | 5 | 0,0% | 100,0% | 66,0 |
| 20 | НОУ ТАУ | н | | 3 | 3 | 0,0% | 100,0% | 65,0 |
| 21 | Школа № 79 | о | | 6 | 6 | 0,0% | 100,0% | 65,0 |
| 22 | Школа № 58 | у | | 5 | 5 | 0,0% | 100,0% | 65,0 |
| 23 | Школа № 88 | о | | 10 | 10 | 0,0% | 100,0% | 64,7 |
| 24 | Школа № 84 | о | | 8 | 8 | 0,0% | 100,0% | 63,5 |
| 25 | Школа № 21 | у | | 4 | 4 | 0,0% | 100,0% | 62,3 |
| 26 | Школа № 91 | у | | 4 | 4 | 0,0% | 100,0% | 62,3 |
| 27 | Гимназия № 77 | г | | 5 | 5 | 0,0% | 100,0% | 61,6 |
| 28 | Школа № 20 | о | | 3 | 3 | 0,0% | 100,0% | 61,0 |
| 29 | Лицей № 37 | л | | 4 | 4 | 0,0% | 100,0% | 60,5 |
| 30 | Школа № 93 | у | | 3 | 3 | 0,0% | 100,0% | 60,0 |
| 31 | Школа № 56 (веч.) | в | | 1 | 1 | 0,0% | 100,0% | 60,0 |
| 32 | Школа № 85 | о | | 3 | 3 | 0,0% | 100,0% | 59,3 |
| 33 | Школа № 14 | о | 1 | 5 | 6 | 16,7% | 83,3% | 59,2 |
| 34 | Школа № 40 | о | | 6 | 6 | 0,0% | 100,0% | 59,0 |
| 35 | Школа № 3 | о | | 2 | 2 | 0,0% | 100,0% | 58,5 |
| 36 | Школа № 70 | у | | 4 | 4 | 0,0% | 100,0% | 58,5 |
| 37 | Школа № 1 | о | | 4 | 4 | 0,0% | 100,0% | 58,0 |
| 38 | Школа № 90 | о | | 9 | 9 | 0,0% | 100,0% | 58,0 |
| 39 | Школа № 27 | о | | 3 | 3 | 0,0% | 100,0% | 56,7 |
| 40 | Школа № 87 | о | | 5 | 5 | 0,0% | 100,0% | 56,4 |
| 41 | Школа № 34 | о | | 3 | 3 | 0,0% | 100,0% | 56,3 |
| 42 | Школа № 63 | о | | 5 | 5 | 0,0% | 100,0% | 56,2 |
| 43 | Школа № 7 | о | | 1 | 1 | 0,0% | 100,0% | 56,0 |
| 44 | Лицей № 67 | л | | 3 | 3 | 0,0% | 100,0% | 55,7 |
| 45 | Школа № 74 | о | | 3 | 3 | 0,0% | 100,0% | 55,7 |
| 46 | Школа № 25 | о | | 5 | 5 | 0,0% | 100,0% | 55,4 |
| 47 | Лицей № 60 | л | | 2 | 2 | 0,0% | 100,0% | 55,0 |
| 48 | Школа № 72 | о | | 3 | 3 | 0,0% | 100,0% | 54,0 |
| 49 | Школа № 71 | о | | 3 | 3 | 0,0% | 100,0% | 53,7 |
| 50 | Школа № 23 | о | | 1 | 1 | 0,0% | 100,0% | 52,0 |
| 51 | Школа № 13 | у | | 3 | 3 | 0,0% | 100,0% | 52,0 |
| 52 | Школа № 1 (экст.) | э | | 4 | 4 | 0,0% | 100,0% | 51,5 |
| 53 | Школа № 56 (экст.) | э | 2 | 7 | 9 | 22,2% | 77,8% | 51,1 |
| 54 | Школа № 31 | у | 1 | 18 | 19 | 5,3% | 94,7% | 51,1 |
| 55 | Школа № 86 | о | | 5 | 5 | 0,0% | 100,0% | 50,8 |
| 56 | Школа № 28 | о | | 1 | 1 | 0,0% | 100,0% | 50,0 |
| 57 | Школа № 55 | о | | 1 | 1 | 0,0% | 100,0% | 50,0 |
| 58 | Школа № 22 | о | | 8 | 8 | 0,0% | 100,0% | 49,9 |
| 59 | Школа № 80 | у | | 4 | 4 | 0,0% | 100,0% | 49,3 |
| 60 | НОУ гимназия "Радиянт" | н | | 1 | 1 | 0,0% | 100,0% | 49,0 |

| № п/п (общий рейтинг) | Наименование образовательного учреждения | Вид ОУ | Кол-во выпускников, получивших балл ниже минимального | Кол-во выпускников, получивших балл выше минимального | Всего участников ЕГЭ | % выпускников, получивших балл ниже минимального, от общего количества участников ЕГЭ | % выпускников, получивших балл выше минимального, от общего количества участников ЕГЭ | Ср. балл (по 100- балльной шкале) |
|-----------------------------|--|-----------|--|--|----------------------------|---|---|--|
| 61 | Школа № 49 | о | | 20 | 20 | 0,0% | 100,0% | 49,0 |
| 62 | Школа № 75 | у | | 1 | 1 | 0,0% | 100,0% | 49,0 |
| 63 | Школа № 59 | о | 2 | 11 | 13 | 15,4% | 84,6% | 48,8 |
| 64 | Школа № 43 | о | | 5 | 5 | 0,0% | 100,0% | 48,0 |
| 65 | Школа № 16 | у | 1 | 4 | 5 | 20,0% | 80,0% | 48,0 |
| 66 | Школа № 4 | о | 1 | 3 | 4 | 25,0% | 75,0% | 47,8 |
| 67 | Школа № 64 | о | 1 | 3 | 4 | 25,0% | 75,0% | 47,5 |
| 68 | Школа № 1 (веч.) | в | | 1 | 1 | 0,0% | 100,0% | 47,0 |
| 69 | Школа № 46 | о | | 4 | 4 | 0,0% | 100,0% | 46,3 |
| 70 | Лицей № 6 | л | | 1 | 1 | 0,0% | 100,0% | 46,0 |
| 71 | Школа № 62 | о | | 3 | 3 | 0,0% | 100,0% | 45,3 |
| 72 | Школа № 24 | о | | 2 | 2 | 0,0% | 100,0% | 45,0 |
| 73 | Школа № 81 | о | | 4 | 4 | 0,0% | 100,0% | 44,5 |
| 74 | Школа № 32 | о | | 11 | 11 | 0,0% | 100,0% | 43,5 |
| 75 | Школа № 66 | о | 1 | 7 | 8 | 12,5% | 87,5% | 42,5 |
| 76 | Школа № 55 (экст.) | э | | 4 | 4 | 0,0% | 100,0% | 42,3 |
| 77 | НОУ Православная классическая гимназия | н | | 1 | 1 | 0,0% | 100,0% | 40,0 |
| 78 | Школа № 2 | о | | 1 | 1 | 0,0% | 100,0% | 40,0 |
| 79 | Школа № 33 | о | | 2 | 2 | 0,0% | 100,0% | 39,0 |
| 80 | Школа № 30 | о | 2 | 2 | 4 | 50,0% | 50,0% | 38,5 |
| 81 | Школа № 73 | о | | 1 | 1 | 0,0% | 100,0% | 37,0 |
| 82 | Школа № 56 | о | 1 | | 1 | 100,0% | 0,0% | 33,0 |
| Итого по городу | | | 13 | 377 | 390 | 3,3% | 96,7% | 57,8 |

Таблица 4.4. Итоговые достижения по географии в 2009 году

| № п/п (общий рейтинг) | Наименование образовательного учреждения | Вид ОУ | Кол-во выпускников, получивших балл ниже минимального | Кол-во выпускников, получивших балл выше минимального | Всего участников ЕГЭ | % выпускников, получивших балл ниже минимального, от общего количества участников ЕГЭ | % выпускников, получивших балл выше минимального, от общего количества участников ЕГЭ | Ср. балл (по 100- балльной шкале) |
|-----------------------------|--|-----------|--|--|----------------------------|---|---|--|
| 1 | Военно-технический кадетский корпус | о | | 3 | 3 | 0,0% | 100,0% | 70,0 |
| 2 | Лицей № 51 | л | | 1 | 1 | 0,0% | 100,0% | 67,0 |
| 3 | Школа № 33 | о | | 1 | 1 | 0,0% | 100,0% | 67,0 |
| 4 | Гимназия № 35 | г | | 1 | 1 | 0,0% | 100,0% | 62,0 |
| 5 | Школа № 61 | у | | 1 | 1 | 0,0% | 100,0% | 60,0 |
| 6 | Школа № 26 | у | | 1 | 1 | 0,0% | 100,0% | 57,0 |
| 7 | Школа № 20 | о | | 2 | 2 | 0,0% | 100,0% | 56,0 |
| 8 | Школа № 75 | у | | 1 | 1 | 0,0% | 100,0% | 54,0 |

| № п/п (общий рейтинг) | Наименование образовательного учреждения | Вид ОУ | Кол-во выпускников, получивших балл ниже минимального | Кол-во выпускников, получивших балл выше минимального | Всего участников ЕГЭ | % выпускников, получивших балл ниже минимального, от общего количества участников ЕГЭ | % выпускников, получивших балл выше минимального, от общего количества участников ЕГЭ | Ср. балл (по 100- балльной шкале) |
|-----------------------------|--|-----------|--|--|----------------------------|---|---|--|
| 9 | Лицей № 37 | л | | 1 | 1 | 0,0% | 100,0% | 52,0 |
| 10 | Школа № 56 (экст.) | э | | 1 | 1 | 0,0% | 100,0% | 51,0 |
| 11 | Школа № 47 | у | | 1 | 1 | 0,0% | 100,0% | 50,0 |
| 12 | Школа № 81 | о | | 3 | 3 | 0,0% | 100,0% | 49,7 |
| 13 | Школа № 28 | о | | 5 | 5 | 0,0% | 100,0% | 49,6 |
| 14 | Школа № 40 | о | | 2 | 2 | 0,0% | 100,0% | 49,0 |
| 15 | Школа № 91 | у | | 6 | 6 | 0,0% | 100,0% | 49,0 |
| 16 | Школа № 82 | о | | 3 | 3 | 0,0% | 100,0% | 47,0 |
| 17 | Школа № 93 | у | | 1 | 1 | 0,0% | 100,0% | 47,0 |
| 18 | Школа № 56 (веч.) | в | | 1 | 1 | 0,0% | 100,0% | 46,0 |
| 19 | Школа № 73 | о | | 1 | 1 | 0,0% | 100,0% | 45,0 |
| 20 | Школа № 49 | о | 1 | 2 | 3 | 33,3% | 66,7% | 42,7 |
| 21 | Школа № 66 | о | | 1 | 1 | 0,0% | 100,0% | 42,0 |
| 22 | Школа № 79 | о | | 2 | 2 | 0,0% | 100,0% | 38,5 |
| 23 | Школа № 46 | о | | 1 | 1 | 0,0% | 100,0% | 38,0 |
| 24 | Школа № 4 | о | 1 | | 1 | 100,0% | 0,0% | 30,0 |
| Итого по городу | | | 2 | 42 | 44 | 4,5% | 95,5% | 50,6 |

Таблица 4.5. Итоговые достижения по истории России в 2009 году

| № п/п (общий рейтинг) | Наименование образовательного учреждения | Вид ОУ | Кол-во выпускников, получивших балл ниже минимального | Кол-во выпускников, получивших балл выше минимального | Всего участников ЕГЭ | % выпускников, получивших балл ниже минимального, от общего количества участников ЕГЭ | % выпускников, получивших балл выше минимального, от общего количества участников ЕГЭ | Ср. балл (по 100- балльной шкале) |
|-----------------------------|--|-----------|--|--|----------------------------|---|---|--|
| 1 | Военно-технический кадетский корпус | о | | 1 | 1 | 0,0% | 100,0% | 81,0 |
| 2 | Лицей № 57 | л | | 7 | 7 | 0,0% | 100,0% | 72,4 |
| 3 | НОУ "школа Ор Авнер" | н | | 1 | 1 | 0,0% | 100,0% | 72,0 |
| 4 | НОУ ООЦ "Школа" | н | | 3 | 3 | 0,0% | 100,0% | 71,0 |
| 5 | Школа № 90 | о | | 8 | 8 | 0,0% | 100,0% | 67,0 |
| 6 | Школа № 44 | о | | 3 | 3 | 0,0% | 100,0% | 65,0 |
| 7 | Школа № 26 | у | | 3 | 3 | 0,0% | 100,0% | 64,7 |
| 8 | Школа № 33 | о | | 2 | 2 | 0,0% | 100,0% | 63,5 |
| 9 | Школа № 94 | у | | 8 | 8 | 0,0% | 100,0% | 62,3 |
| 10 | Лицей № 19 | л | | 18 | 18 | 0,0% | 100,0% | 62,1 |
| 11 | Школа № 87 | о | | 14 | 14 | 0,0% | 100,0% | 61,7 |
| 12 | Гимназия № 48 | г | | 5 | 5 | 0,0% | 100,0% | 61,4 |
| 13 | Школа № 81 | о | | 1 | 1 | 0,0% | 100,0% | 61,0 |
| 14 | Гимназия № 38 | г | | 9 | 9 | 0,0% | 100,0% | 60,7 |
| 15 | Гимназия № 77 | г | 1 | 19 | 20 | 5,0% | 95,0% | 60,6 |

| № п/п (общий рейтинг) | Наименование образовательного учреждения | Вид ОУ | Кол-во выпускников, получивших балл ниже минимального | Кол-во выпускников, получивших балл выше минимального | Всего участников ЕГЭ | % выпускников, получивших балл ниже минимального, от общего количества участников ЕГЭ | % выпускников, получивших балл выше минимального, от общего количества участников ЕГЭ | Ср. балл (по 100- балльной шкале) |
|-----------------------------|--|-----------|--|--|----------------------------|---|---|--|
| 16 | Школа № 21 | у | | 16 | 16 | 0,0% | 100,0% | 60,4 |
| 17 | Гимназия № 89 | г | | 6 | 6 | 0,0% | 100,0% | 60,2 |
| 18 | Гимназия № 35 | г | | 8 | 8 | 0,0% | 100,0% | 59,3 |
| 19 | Лицей № 67 | л | | 8 | 8 | 0,0% | 100,0% | 59,0 |
| 20 | Школа № 82 | о | | 6 | 6 | 0,0% | 100,0% | 59,0 |
| 21 | Гимназия № 39 | г | | 31 | 31 | 0,0% | 100,0% | 59,0 |
| 22 | НОУ ТАУ | н | | 7 | 7 | 0,0% | 100,0% | 57,9 |
| 23 | Гимназия № 9 | г | | 16 | 16 | 0,0% | 100,0% | 56,0 |
| 24 | Школа № 55 | о | | 3 | 3 | 0,0% | 100,0% | 56,0 |
| 25 | НОУ гимназия "Радиянт" | н | | 5 | 5 | 0,0% | 100,0% | 55,4 |
| 26 | Школа № 71 | о | 1 | 10 | 11 | 9,1% | 90,9% | 55,3 |
| 27 | Школа № 15 | о | 2 | 8 | 10 | 20,0% | 80,0% | 55,2 |
| 28 | Школа № 22 | о | | 1 | 1 | 0,0% | 100,0% | 54,0 |
| 29 | Школа № 88 | о | 1 | 14 | 15 | 6,7% | 93,3% | 53,8 |
| 30 | Школа № 34 | о | | 13 | 13 | 0,0% | 100,0% | 53,5 |
| 31 | Школа № 5 | о | | 8 | 8 | 0,0% | 100,0% | 53,1 |
| 32 | Лицей № 6 | л | | 15 | 15 | 0,0% | 100,0% | 53,1 |
| 33 | Лицей № 37 | л | | 11 | 11 | 0,0% | 100,0% | 51,8 |
| 34 | Лицей № 51 | л | | 9 | 9 | 0,0% | 100,0% | 51,6 |
| 35 | Школа № 24 | о | | 5 | 5 | 0,0% | 100,0% | 51,2 |
| 36 | Школа № 93 | у | 1 | 18 | 19 | 5,3% | 94,7% | 51,2 |
| 37 | Лицей № 76 | л | | 4 | 4 | 0,0% | 100,0% | 50,8 |
| 38 | Школа № 16 | у | | 4 | 4 | 0,0% | 100,0% | 50,8 |
| 39 | Школа № 47 | у | | 5 | 5 | 0,0% | 100,0% | 50,2 |
| 40 | Школа № 20 | о | 1 | 18 | 19 | 5,3% | 94,7% | 49,8 |
| 41 | Школа № 59 | о | | 4 | 4 | 0,0% | 100,0% | 49,5 |
| 42 | Школа № 80 | у | | 2 | 2 | 0,0% | 100,0% | 49,5 |
| 43 | Школа № 56 | о | | 3 | 3 | 0,0% | 100,0% | 49,3 |
| 44 | Школа № 70 | у | | 20 | 20 | 0,0% | 100,0% | 48,8 |
| 45 | Школа № 31 | у | 2 | 9 | 11 | 18,2% | 81,8% | 48,6 |
| 46 | Школа № 23 | о | | 6 | 6 | 0,0% | 100,0% | 48,5 |
| 47 | Школа № 41 | у | | 3 | 3 | 0,0% | 100,0% | 48,3 |
| 48 | Школа № 91 | у | 1 | 11 | 12 | 8,3% | 91,7% | 47,8 |
| 49 | НОУ школа "Лада" | н | | 2 | 2 | 0,0% | 100,0% | 47,5 |
| 50 | Школа № 62 | о | | 9 | 9 | 0,0% | 100,0% | 46,9 |
| 51 | Школа № 40 | о | | 16 | 16 | 0,0% | 100,0% | 46,5 |
| 52 | Школа № 64 | о | | 4 | 4 | 0,0% | 100,0% | 46,5 |
| 53 | Школа № 84 | о | 1 | 6 | 7 | 14,3% | 85,7% | 46,4 |
| 54 | Школа № 61 | у | | 5 | 5 | 0,0% | 100,0% | 46,4 |
| 55 | Школа № 45 | у | 1 | 2 | 3 | 33,3% | 66,7% | 46,3 |
| 56 | Школа № 49 | о | | 17 | 17 | 0,0% | 100,0% | 46,2 |
| 57 | Школа № 3 | о | | 1 | 1 | 0,0% | 100,0% | 46,0 |
| 58 | Школа № 27 | о | | 4 | 4 | 0,0% | 100,0% | 46,0 |
| 59 | Школа № 25 | о | | 5 | 5 | 0,0% | 100,0% | 45,2 |
| 60 | Школа № 4 | о | | 1 | 1 | 0,0% | 100,0% | 45,0 |
| 61 | Школа № 83 | о | 1 | 1 | 2 | 50,0% | 50,0% | 44,5 |
| 62 | Школа № 79 | о | 1 | 10 | 11 | 9,1% | 90,9% | 44,4 |
| 63 | Школа № 46 | о | | 5 | 5 | 0,0% | 100,0% | 44,0 |
| 64 | Школа № 69 | о | | 3 | 3 | 0,0% | 100,0% | 44,0 |

| № п/п (общий рейтинг) | Наименование образовательного учреждения | Вид ОУ | Кол-во выпускников, получивших балл ниже минимального | Кол-во выпускников, получивших балл выше минимального | Всего участников ЕГЭ | % выпускников, получивших балл ниже минимального, от общего количества участников ЕГЭ | % выпускников, получивших балл выше минимального, от общего количества участников ЕГЭ | Ср. балл (по 100- балльной шкале) |
|-----------------------------|--|-----------|--|--|----------------------------|---|---|--|
| 65 | Школа № 74 | о | | 4 | 4 | 0,0% | 100,0% | 43,8 |
| 66 | Школа № 72 | о | | 7 | 7 | 0,0% | 100,0% | 43,7 |
| 67 | Школа № 58 | у | | 3 | 3 | 0,0% | 100,0% | 43,3 |
| 68 | Школа № 56 (экст.) | э | | 7 | 7 | 0,0% | 100,0% | 42,3 |
| 69 | Школа № 43 | о | | 1 | 1 | 0,0% | 100,0% | 42,0 |
| 70 | Школа № 73 | о | | 3 | 3 | 0,0% | 100,0% | 42,0 |
| 71 | Школа № 32 | о | | 4 | 4 | 0,0% | 100,0% | 41,8 |
| 72 | Школа № 10 | у | | 7 | 7 | 0,0% | 100,0% | 41,1 |
| 73 | НОУ Православная классическая гимназия | н | | 2 | 2 | 0,0% | 100,0% | 41,0 |
| 74 | Лицей № 60 | л | | 2 | 2 | 0,0% | 100,0% | 39,0 |
| 75 | Школа № 85 | о | 1 | 4 | 5 | 20,0% | 80,0% | 39,0 |
| 76 | Школа № 75 | у | | 4 | 4 | 0,0% | 100,0% | 39,0 |
| 77 | Школа № 53 | о | | 4 | 4 | 0,0% | 100,0% | 38,8 |
| 78 | Школа № 1 | о | | 2 | 2 | 0,0% | 100,0% | 38,5 |
| 79 | Школа № 2 | о | | 2 | 2 | 0,0% | 100,0% | 38,0 |
| 80 | НОУ школа "Империал" | н | 2 | 4 | 6 | 33,3% | 66,7% | 37,0 |
| 81 | Школа № 7 | о | | 1 | 1 | 0,0% | 100,0% | 37,0 |
| 82 | Школа № 30 | о | 3 | 14 | 17 | 17,6% | 82,4% | 36,7 |
| 83 | Школа № 14 | о | 1 | 13 | 14 | 7,1% | 92,9% | 36,6 |
| 84 | Школа № 86 | о | 1 | 6 | 7 | 14,3% | 85,7% | 36,3 |
| 85 | Школа № 63 | о | | 4 | 4 | 0,0% | 100,0% | 35,5 |
| 86 | Школа № 66 | о | 2 | 1 | 3 | 66,7% | 33,3% | 32,3 |
| 87 | Школа № 56 (веч.) | в | 1 | 1 | 2 | 50,0% | 50,0% | 29,5 |
| 88 | Школа № 55 (экст.) | э | 1 | | 1 | 100,0% | 0,0% | 29,0 |
| 89 | Школа № 55 (веч.) | в | 1 | | 1 | 100,0% | 0,0% | 25,0 |
| Итого по городу | | | 27 | 600 | 627 | 4,3% | 95,7% | 51,4 |

Таблица 4.6. Итоговые достижения по обществознанию в 2009 году

| № п/п (общий рейтинг) | Наименование образовательного учреждения | Вид ОУ | Кол-во выпускников, получивших балл ниже минимального | Кол-во выпускников, получивших балл выше минимального | Всего участников ЕГЭ | % выпускников, получивших балл ниже минимального, от общего количества участников ЕГЭ | % выпускников, получивших балл выше минимального, от общего количества участников ЕГЭ | Ср. балл (по 100- балльной шкале) |
|-----------------------------|--|-----------|--|--|----------------------------|---|---|--|
| 1 | НОУ "школа Ор Авнер" | н | | 1 | 1 | 0,0% | 100,0% | 75,0 |
| 2 | Лицей № 57 | л | | 33 | 33 | 0,0% | 100,0% | 71,5 |
| 3 | НОУ ООЦ "Школа" | н | | 12 | 12 | 0,0% | 100,0% | 69,6 |
| 4 | Лицей № 19 | л | | 42 | 42 | 0,0% | 100,0% | 68,2 |
| 5 | Гимназия № 48 | г | | 32 | 32 | 0,0% | 100,0% | 67,7 |
| 6 | Школа № 90 | о | | 31 | 31 | 0,0% | 100,0% | 67,2 |

| № п/п (общий рейтинг) | Наименование образовательного учреждения | Вид ОУ | Кол-во выпускников, получивших балл ниже минимального | Кол-во выпускников, получивших балл выше минимального | Всего участников ЕГЭ | % выпускников, получивших балл ниже минимального, от общего количества участников ЕГЭ | % выпускников, получивших балл выше минимального, от общего количества участников ЕГЭ | Ср. балл (по 100- балльной шкале) |
|-----------------------------|--|-----------|--|--|----------------------------|---|---|--|
| 7 | Гимназия № 39 | г | | 46 | 46 | 0,0% | 100,0% | 66,6 |
| 8 | Гимназия № 9 | г | | 45 | 45 | 0,0% | 100,0% | 66,6 |
| 9 | Школа № 94 | у | | 37 | 37 | 0,0% | 100,0% | 66,4 |
| 10 | Лицей № 51 | л | | 52 | 52 | 0,0% | 100,0% | 65,6 |
| 11 | Гимназия № 77 | г | | 49 | 49 | 0,0% | 100,0% | 65,5 |
| 12 | Школа № 34 | о | | 24 | 24 | 0,0% | 100,0% | 65,1 |
| 13 | Гимназия № 35 | г | | 50 | 50 | 0,0% | 100,0% | 64,9 |
| 14 | Школа № 61 | у | | 15 | 15 | 0,0% | 100,0% | 64,5 |
| 15 | Школа № 47 | у | | 22 | 22 | 0,0% | 100,0% | 64,5 |
| 16 | НОУ ТАУ | н | | 41 | 41 | 0,0% | 100,0% | 64,4 |
| 17 | Школа № 41 | у | | 23 | 23 | 0,0% | 100,0% | 64,0 |
| 18 | Гимназия № 38 | г | | 56 | 56 | 0,0% | 100,0% | 64,0 |
| 19 | Школа № 44 | о | | 17 | 17 | 0,0% | 100,0% | 62,9 |
| 20 | Школа № 88 | о | | 44 | 44 | 0,0% | 100,0% | 62,8 |
| 21 | Лицей № 60 | л | | 10 | 10 | 0,0% | 100,0% | 62,7 |
| 22 | Лицей № 6 | л | 1 | 51 | 52 | 1,9% | 98,1% | 62,2 |
| 23 | Лицей № 67 | л | | 32 | 32 | 0,0% | 100,0% | 61,9 |
| 24 | Школа № 93 | у | | 48 | 48 | 0,0% | 100,0% | 61,8 |
| 25 | НОУ гимназия "Радиант" | н | | 12 | 12 | 0,0% | 100,0% | 61,8 |
| 26 | Школа № 82 | о | | 56 | 56 | 0,0% | 100,0% | 61,7 |
| 27 | Гимназия № 89 | г | | 22 | 22 | 0,0% | 100,0% | 61,5 |
| 28 | Школа № 26 | у | | 5 | 5 | 0,0% | 100,0% | 61,4 |
| 29 | Школа № 23 | о | | 17 | 17 | 0,0% | 100,0% | 61,3 |
| 30 | Школа № 21 | у | | 31 | 31 | 0,0% | 100,0% | 61,0 |
| 31 | Школа № 15 | о | | 19 | 19 | 0,0% | 100,0% | 61,0 |
| 32 | Школа № 5 | о | | 15 | 15 | 0,0% | 100,0% | 60,8 |
| 33 | Школа № 1 | о | | 20 | 20 | 0,0% | 100,0% | 60,8 |
| 34 | Лицей № 37 | л | | 48 | 48 | 0,0% | 100,0% | 60,7 |
| 35 | Школа № 87 | о | | 41 | 41 | 0,0% | 100,0% | 60,1 |
| 36 | Школа № 43 | о | | 24 | 24 | 0,0% | 100,0% | 59,8 |
| 37 | Лицей № 76 | л | | 16 | 16 | 0,0% | 100,0% | 59,7 |
| 38 | Военно-технический кадетский корпус | о | | 26 | 26 | 0,0% | 100,0% | 59,5 |
| 39 | Школа № 70 | у | | 48 | 48 | 0,0% | 100,0% | 59,0 |
| 40 | Школа № 79 | о | | 18 | 18 | 0,0% | 100,0% | 58,8 |
| 41 | Школа № 75 | у | | 20 | 20 | 0,0% | 100,0% | 58,8 |
| 42 | Школа № 33 | о | | 19 | 19 | 0,0% | 100,0% | 58,6 |
| 43 | Школа № 55 | о | | 15 | 15 | 0,0% | 100,0% | 58,4 |
| 44 | Школа № 31 | у | 1 | 18 | 19 | 5,3% | 94,7% | 58,4 |
| 45 | Школа № 4 | о | 1 | 12 | 13 | 7,7% | 92,3% | 58,1 |
| 46 | Школа № 91 | у | | 37 | 37 | 0,0% | 100,0% | 57,9 |
| 47 | Школа № 10 | у | | 17 | 17 | 0,0% | 100,0% | 57,6 |
| 48 | Школа № 40 | о | 1 | 36 | 37 | 2,7% | 97,3% | 57,6 |
| 49 | Школа № 72 | о | | 25 | 25 | 0,0% | 100,0% | 57,3 |
| 50 | Школа № 74 | о | 1 | 31 | 32 | 3,1% | 96,9% | 57,3 |
| 51 | Школа № 56 | о | | 8 | 8 | 0,0% | 100,0% | 57,3 |
| 52 | Школа № 71 | о | 1 | 28 | 29 | 3,4% | 96,6% | 57,1 |
| 53 | Школа № 20 | о | 1 | 51 | 52 | 1,9% | 98,1% | 57,0 |
| 54 | Школа № 24 | о | 1 | 16 | 17 | 5,9% | 94,1% | 56,9 |

| № п/п (общий рейтинг) | Наименование образовательного учреждения | Вид ОУ | Кол-во выпускников, получивших балл ниже минимального | Кол-во выпускников, получивших балл выше минимального | Всего участников ЕГЭ | % выпускников, получивших балл ниже минимального, от общего количества участников ЕГЭ | % выпускников, получивших балл выше минимального, от общего количества участников ЕГЭ | Ср. балл (по 100- балльной шкале) |
|-----------------------------|--|-----------|--|--|----------------------------|---|---|--|
| 55 | Школа № 84 | о | | 45 | 45 | 0,0% | 100,0% | 56,8 |
| 56 | Школа № 45 | у | 1 | 28 | 29 | 3,4% | 96,6% | 56,6 |
| 57 | Школа № 62 | о | | 26 | 26 | 0,0% | 100,0% | 56,5 |
| 58 | Школа № 86 | о | | 32 | 32 | 0,0% | 100,0% | 56,4 |
| 59 | Школа № 16 | у | | 9 | 9 | 0,0% | 100,0% | 55,8 |
| 60 | Школа № 13 | у | | 5 | 5 | 0,0% | 100,0% | 55,6 |
| 61 | Школа № 3 | о | | 4 | 4 | 0,0% | 100,0% | 55,3 |
| 62 | Школа № 32 | о | 1 | 15 | 16 | 6,3% | 93,8% | 54,9 |
| 63 | Школа № 49 | о | 4 | 74 | 78 | 5,1% | 94,9% | 54,8 |
| 64 | Школа № 58 | у | | 23 | 23 | 0,0% | 100,0% | 54,8 |
| 65 | Школа № 63 | о | | 18 | 18 | 0,0% | 100,0% | 54,7 |
| 66 | Школа № 25 | о | 1 | 15 | 16 | 6,3% | 93,8% | 54,6 |
| 67 | Школа № 22 | о | | 6 | 6 | 0,0% | 100,0% | 54,5 |
| 68 | Школа № 2 | о | | 4 | 4 | 0,0% | 100,0% | 54,3 |
| 69 | Школа № 81 | о | 4 | 32 | 36 | 11,1% | 88,9% | 54,1 |
| 70 | Школа № 14 | о | 1 | 19 | 20 | 5,0% | 95,0% | 54,1 |
| 71 | НОУ школа "Лада" | н | | 6 | 6 | 0,0% | 100,0% | 54,0 |
| 72 | Школа № 85 | о | 1 | 15 | 16 | 6,3% | 93,8% | 53,5 |
| 73 | Школа № 80 | у | 1 | 11 | 12 | 8,3% | 91,7% | 53,5 |
| 74 | Школа № 27 | о | | 8 | 8 | 0,0% | 100,0% | 53,1 |
| 75 | Школа № 59 | о | 2 | 22 | 24 | 8,3% | 91,7% | 52,8 |
| 76 | НОУ Православная классическая гимназия | н | | 4 | 4 | 0,0% | 100,0% | 52,8 |
| 77 | Школа № 7 | о | | 10 | 10 | 0,0% | 100,0% | 52,5 |
| 78 | Школа № 28 | о | 1 | 23 | 24 | 4,2% | 95,8% | 52,2 |
| 79 | Школа № 66 | о | 1 | 21 | 22 | 4,5% | 95,5% | 52,1 |
| 80 | Школа № 69 | о | 2 | 8 | 10 | 20,0% | 80,0% | 51,3 |
| 81 | Школа № 73 | о | 1 | 6 | 7 | 14,3% | 85,7% | 50,4 |
| 82 | Школа № 55 (веч.) | в | | 2 | 2 | 0,0% | 100,0% | 50,0 |
| 83 | Школа № 56 (экст.) | э | 5 | 20 | 25 | 20,0% | 80,0% | 49,8 |
| 84 | НОУ школа "Империал" | н | 1 | 8 | 9 | 11,1% | 88,9% | 49,4 |
| 85 | Школа № 64 | о | 1 | 21 | 22 | 4,5% | 95,5% | 49,4 |
| 86 | Школа № 56 (веч.) | в | | 7 | 7 | 0,0% | 100,0% | 48,9 |
| 87 | НОУ школа "Коллаж" | н | | 1 | 1 | 0,0% | 100,0% | 48,0 |
| 88 | Школа № 53 | о | 2 | 17 | 19 | 10,5% | 89,5% | 47,5 |
| 89 | Школа № 30 | о | 8 | 26 | 34 | 23,5% | 76,5% | 46,8 |
| 90 | Школа № 46 | о | 8 | 20 | 28 | 28,6% | 71,4% | 46,1 |
| 91 | Школа № 83 | о | 1 | 6 | 7 | 14,3% | 85,7% | 46,0 |
| 92 | Школа № 55 (экст.) | э | 1 | 2 | 3 | 33,3% | 66,7% | 45,3 |
| Итого по городу | | | 56 | 2183 | 2239 | 2,5% | 97,5% | 59,5 |

Таблица 4.7. Итоговые достижения по литературе в 2009 году

| № п/п (общий рейтинг) | Наименование образовательного учреждения | Вид ОУ | Кол-во выпускников, получивших балл ниже минимального | Кол-во выпускников, получивших балл выше минимального | Всего участников ЕГЭ | % выпускников, получивших балл ниже минимального, от общего количества участников ЕГЭ | % выпускников, получивших балл выше минимального, от общего количества участников ЕГЭ | Ср. балл (по 100-балльной шкале) |
|--------------------------|--|--------|---|---|----------------------|---|---|----------------------------------|
| 1 | Школа № 1 | о | | 1 | 1 | 0,0% | 100,0% | 81,0 |
| 2 | Школа № 34 | о | | 5 | 5 | 0,0% | 100,0% | 78,2 |
| 3 | НОУ школа "Лада" | н | | 1 | 1 | 0,0% | 100,0% | 78,0 |
| 4 | Школа № 1 (веч.) | в | | 2 | 2 | 0,0% | 100,0% | 78,0 |
| 5 | Гимназия № 89 | г | | 2 | 2 | 0,0% | 100,0% | 76,0 |
| 6 | Школа № 74 | о | | 1 | 1 | 0,0% | 100,0% | 74,0 |
| 7 | Гимназия № 39 | г | | 3 | 3 | 0,0% | 100,0% | 70,3 |
| 8 | Лицей № 19 | л | | 9 | 9 | 0,0% | 100,0% | 69,9 |
| 9 | Гимназия № 38 | г | | 7 | 7 | 0,0% | 100,0% | 69,4 |
| 10 | Школа № 20 | о | | 4 | 4 | 0,0% | 100,0% | 68,3 |
| 11 | Гимназия № 77 | г | | 2 | 2 | 0,0% | 100,0% | 68,0 |
| 12 | Лицей № 6 | л | | 2 | 2 | 0,0% | 100,0% | 68,0 |
| 13 | Школа № 44 | о | | 1 | 1 | 0,0% | 100,0% | 68,0 |
| 14 | Гимназия № 48 | г | | 5 | 5 | 0,0% | 100,0% | 67,4 |
| 15 | Школа № 79 | о | | 3 | 3 | 0,0% | 100,0% | 67,3 |
| 16 | Лицей № 37 | л | | 4 | 4 | 0,0% | 100,0% | 67,0 |
| 17 | Лицей № 67 | л | | 5 | 5 | 0,0% | 100,0% | 65,8 |
| 18 | Лицей № 51 | л | | 4 | 4 | 0,0% | 100,0% | 65,5 |
| 19 | Лицей № 57 | л | | 5 | 5 | 0,0% | 100,0% | 64,6 |
| 20 | НОУ ООЦ "Школа" | н | | 2 | 2 | 0,0% | 100,0% | 64,0 |
| 21 | Школа № 4 | о | | 1 | 1 | 0,0% | 100,0% | 64,0 |
| 22 | Школа № 93 | у | | 4 | 4 | 0,0% | 100,0% | 63,8 |
| 23 | Гимназия № 9 | г | | 10 | 10 | 0,0% | 100,0% | 62,6 |
| 24 | Школа № 15 | о | | 3 | 3 | 0,0% | 100,0% | 62,3 |
| 25 | Школа № 94 | у | | 11 | 11 | 0,0% | 100,0% | 62,2 |
| 26 | Школа № 47 | у | | 2 | 2 | 0,0% | 100,0% | 61,5 |
| 27 | Школа № 88 | о | | 6 | 6 | 0,0% | 100,0% | 61,2 |
| 28 | НОУ ТАУ | н | | 2 | 2 | 0,0% | 100,0% | 61,0 |
| 29 | Школа № 62 | о | | 2 | 2 | 0,0% | 100,0% | 60,5 |
| 30 | Школа № 84 | о | | 3 | 3 | 0,0% | 100,0% | 60,3 |
| 31 | Школа № 16 | у | | 3 | 3 | 0,0% | 100,0% | 60,3 |
| 32 | Школа № 90 | о | | 4 | 4 | 0,0% | 100,0% | 60,3 |
| 33 | НОУ школа "Коллаж" | н | | 3 | 3 | 0,0% | 100,0% | 60,0 |
| 34 | Школа № 43 | о | | 2 | 2 | 0,0% | 100,0% | 60,0 |
| 35 | Школа № 45 | у | | 2 | 2 | 0,0% | 100,0% | 60,0 |
| 36 | Школа № 5 | о | | 3 | 3 | 0,0% | 100,0% | 59,7 |
| 37 | Школа № 7 | о | | 1 | 1 | 0,0% | 100,0% | 59,0 |
| 38 | Школа № 75 | у | | 3 | 3 | 0,0% | 100,0% | 59,0 |
| 39 | Школа № 58 | у | | 4 | 4 | 0,0% | 100,0% | 58,8 |
| 40 | Школа № 56 | о | | 2 | 2 | 0,0% | 100,0% | 58,5 |
| 41 | Школа № 25 | о | | 1 | 1 | 0,0% | 100,0% | 58,0 |
| 42 | Школа № 91 | у | | 3 | 3 | 0,0% | 100,0% | 57,3 |
| 43 | Школа № 53 | о | | 2 | 2 | 0,0% | 100,0% | 57,0 |
| 44 | Школа № 10 | у | 1 | 1 | 2 | 50,0% | 50,0% | 57,0 |
| 45 | Школа № 61 | у | | 2 | 2 | 0,0% | 100,0% | 57,0 |
| 46 | Школа № 40 | о | | 2 | 2 | 0,0% | 100,0% | 56,0 |
| 47 | Школа № 28 | о | | 1 | 1 | 0,0% | 100,0% | 55,0 |
| 48 | Школа № 70 | у | 1 | 6 | 7 | 14,3% | 85,7% | 54,3 |

| № п/п (общий рейтинг) | Наименование образовательного учреждения | Вид ОУ | Кол-во выпускников, получивших балл ниже минимального | Кол-во выпускников, получивших балл выше минимального | Всего участников ЕГЭ | % выпускников, получивших балл ниже минимального, от общего количества участников ЕГЭ | % выпускников, получивших балл выше минимального, от общего количества участников ЕГЭ | Ср. балл (по 100- балльной шкале) |
|-----------------------------|--|-----------|--|--|----------------------------|---|---|--|
| 49 | Школа № 31 | у | | 1 | 1 | 0,0% | 100,0% | 54,0 |
| 50 | Гимназия № 35 | г | | 3 | 3 | 0,0% | 100,0% | 52,7 |
| 51 | Школа № 59 | о | | 2 | 2 | 0,0% | 100,0% | 52,5 |
| 52 | Школа № 82 | о | | 2 | 2 | 0,0% | 100,0% | 52,5 |
| 53 | Лицей № 76 | л | | 2 | 2 | 0,0% | 100,0% | 52,0 |
| 54 | Школа № 49 | о | | 4 | 4 | 0,0% | 100,0% | 51,8 |
| 55 | Школа № 85 | о | | 4 | 4 | 0,0% | 100,0% | 51,8 |
| 56 | Школа № 87 | о | | 7 | 7 | 0,0% | 100,0% | 51,1 |
| 57 | НОУ школа "Империал" | н | | 1 | 1 | 0,0% | 100,0% | 51,0 |
| 58 | Школа № 26 | у | | 1 | 1 | 0,0% | 100,0% | 51,0 |
| 59 | Школа № 83 | о | | 3 | 3 | 0,0% | 100,0% | 50,3 |
| 60 | Школа № 30 | о | 1 | 2 | 3 | 33,3% | 66,7% | 49,0 |
| 61 | Школа № 56 (экст.) | э | 1 | 5 | 6 | 16,7% | 83,3% | 49,0 |
| 62 | Школа № 46 | о | | 2 | 2 | 0,0% | 100,0% | 48,5 |
| 63 | Военно-технический кадетский корпус | о | | 2 | 2 | 0,0% | 100,0% | 48,5 |
| 64 | Школа № 71 | о | | 1 | 1 | 0,0% | 100,0% | 48,0 |
| 65 | Школа № 80 | у | | 1 | 1 | 0,0% | 100,0% | 48,0 |
| 66 | Школа № 27 | о | | 2 | 2 | 0,0% | 100,0% | 47,0 |
| 67 | Школа № 1 (экст.) | э | | 3 | 3 | 0,0% | 100,0% | 46,0 |
| 68 | Школа № 63 | о | | 3 | 3 | 0,0% | 100,0% | 44,7 |
| 69 | Школа № 24 | о | | 2 | 2 | 0,0% | 100,0% | 44,0 |
| 70 | Школа № 55 | о | | 1 | 1 | 0,0% | 100,0% | 44,0 |
| 71 | Школа № 66 | о | | 1 | 1 | 0,0% | 100,0% | 44,0 |
| 72 | Школа № 32 | о | | 3 | 3 | 0,0% | 100,0% | 43,7 |
| 73 | Школа № 41 | у | | 2 | 2 | 0,0% | 100,0% | 43,5 |
| 74 | НОУ Православная классическая гимназия | н | | 1 | 1 | 0,0% | 100,0% | 36,0 |
| 75 | Школа № 73 | о | | 1 | 1 | 0,0% | 100,0% | 34,0 |
| 76 | Школа № 14 | о | 2 | | 2 | 100,0% | 0,0% | 10,5 |
| Итого по городу | | | 6 | 219 | 225 | 2,7% | 97,3% | 59,2 |

Таблица 4.8. Итоговые достижения по английскому языку в 2009 году

| № п/п (общий рейтинг) | Наименование образовательного учреждения | Вид ОУ | Кол-во выпускников, получивших балл ниже минимального | Кол-во выпускников, получивших балл выше минимального | Всего участников ЕГЭ | % выпускников, получивших балл ниже минимального, от общего количества участников ЕГЭ | % выпускников, получивших балл выше минимального, от общего количества участников ЕГЭ | Ср. балл (по 100- балльной шкале) |
|-----------------------------|--|-----------|--|--|----------------------------|---|---|--|
| 1 | Школа № 45 | у | | 1 | 1 | 0,0% | 100,0% | 90,0 |
| 2 | Школа № 5 | о | | 1 | 1 | 0,0% | 100,0% | 88,0 |

| № п/п (общий рейтинг) | Наименование образовательного учреждения | Вид ОУ | Кол-во выпускников, получивших балл ниже минимального | Кол-во выпускников, получивших балл выше минимального | Всего участников ЕГЭ | % выпускников, получивших балл ниже минимального, от общего количества участников ЕГЭ | % выпускников, получивших балл выше минимального, от общего количества участников ЕГЭ | Ср. балл (по 100- балльной шкале) |
|-----------------------------|--|-----------|--|--|----------------------------|---|---|--|
| 3 | НОУ "школа Ор Авнер" | н | | 1 | 1 | 0,0% | 100,0% | 82,0 |
| 4 | Гимназия № 39 | г | | 11 | 11 | 0,0% | 100,0% | 77,8 |
| 5 | Школа № 90 | о | | 6 | 6 | 0,0% | 100,0% | 77,0 |
| 6 | Гимназия № 38 | г | | 25 | 25 | 0,0% | 100,0% | 76,6 |
| 7 | Гимназия № 77 | г | | 7 | 7 | 0,0% | 100,0% | 75,9 |
| 8 | Гимназия № 9 | г | | 29 | 29 | 0,0% | 100,0% | 75,8 |
| 9 | Школа № 41 | у | | 1 | 1 | 0,0% | 100,0% | 75,0 |
| 10 | Лицей № 51 | л | | 13 | 13 | 0,0% | 100,0% | 74,1 |
| 11 | Школа № 34 | о | | 4 | 4 | 0,0% | 100,0% | 73,8 |
| 12 | Школа № 70 | у | | 2 | 2 | 0,0% | 100,0% | 73,5 |
| 13 | НОУ ООЦ "Школа" | н | | 10 | 10 | 0,0% | 100,0% | 73,3 |
| 14 | Лицей № 19 | л | | 17 | 17 | 0,0% | 100,0% | 72,1 |
| 15 | Гимназия № 48 | г | | 4 | 4 | 0,0% | 100,0% | 72,0 |
| 16 | Лицей № 67 | л | | 6 | 6 | 0,0% | 100,0% | 72,0 |
| 17 | Школа № 71 | о | | 3 | 3 | 0,0% | 100,0% | 72,0 |
| 18 | Школа № 1 (экст.) | э | | 2 | 2 | 0,0% | 100,0% | 71,5 |
| 19 | Школа № 93 | у | | 6 | 6 | 0,0% | 100,0% | 70,8 |
| 20 | НОУ школа "Лада" | н | | 1 | 1 | 0,0% | 100,0% | 70,0 |
| 21 | Лицей № 57 | л | | 8 | 8 | 0,0% | 100,0% | 67,9 |
| 22 | НОУ ТАУ | н | | 10 | 10 | 0,0% | 100,0% | 67,3 |
| 23 | Школа № 80 | у | | 1 | 1 | 0,0% | 100,0% | 67,0 |
| 24 | Школа № 56 (экст.) | э | | 2 | 2 | 0,0% | 100,0% | 67,0 |
| 25 | Школа № 91 | у | | 3 | 3 | 0,0% | 100,0% | 66,3 |
| 26 | Школа № 75 | у | | 3 | 3 | 0,0% | 100,0% | 65,7 |
| 27 | Школа № 15 | о | | 5 | 5 | 0,0% | 100,0% | 65,4 |
| 28 | Гимназия № 35 | г | | 5 | 5 | 0,0% | 100,0% | 64,6 |
| 29 | Школа № 56 | о | | 1 | 1 | 0,0% | 100,0% | 63,0 |
| 30 | Школа № 73 | о | | 1 | 1 | 0,0% | 100,0% | 63,0 |
| 31 | Школа № 1 (веч.) | в | | 2 | 2 | 0,0% | 100,0% | 63,0 |
| 32 | Лицей № 37 | л | | 8 | 8 | 0,0% | 100,0% | 62,5 |
| 33 | Военно-технический кадетский корпус | о | | 3 | 3 | 0,0% | 100,0% | 62,0 |
| 34 | Лицей № 6 | л | | 5 | 5 | 0,0% | 100,0% | 61,8 |
| 35 | Школа № 87 | о | | 6 | 6 | 0,0% | 100,0% | 60,8 |
| 36 | Школа № 43 | о | | 2 | 2 | 0,0% | 100,0% | 60,0 |
| 37 | Школа № 20 | о | | 6 | 6 | 0,0% | 100,0% | 59,8 |
| 38 | Школа № 72 | о | | 2 | 2 | 0,0% | 100,0% | 59,5 |
| 39 | Школа № 47 | у | | 1 | 1 | 0,0% | 100,0% | 59,0 |
| 40 | Школа № 94 | у | | 10 | 10 | 0,0% | 100,0% | 58,1 |
| 41 | Школа № 32 | о | | 1 | 1 | 0,0% | 100,0% | 58,0 |
| 42 | Гимназия № 89 | г | 1 | 3 | 4 | 25,0% | 75,0% | 57,8 |
| 43 | Школа № 84 | о | | 3 | 3 | 0,0% | 100,0% | 55,3 |
| 44 | Школа № 4 | о | | 1 | 1 | 0,0% | 100,0% | 54,0 |
| 45 | НОУ Православная классическая гимназия | н | | 1 | 1 | 0,0% | 100,0% | 49,0 |
| 46 | Школа № 46 | о | | 1 | 1 | 0,0% | 100,0% | 49,0 |
| 47 | Школа № 81 | о | | 3 | 3 | 0,0% | 100,0% | 49,0 |
| 48 | Школа № 49 | о | | 3 | 3 | 0,0% | 100,0% | 48,7 |
| 49 | Школа № 88 | о | | 4 | 4 | 0,0% | 100,0% | 48,5 |

| № п/п (общий рейтинг) | Наименование образовательного учреждения | Вид ОУ | Кол-во выпускников, получивших балл ниже минимального | Кол-во выпускников, получивших балл выше минимального | Всего участников ЕГЭ | % выпускников, получивших балл ниже минимального, от общего количества участников ЕГЭ | % выпускников, получивших балл выше минимального, от общего количества участников ЕГЭ | Ср. балл (по 100- балльной шкале) |
|-----------------------------|--|-----------|--|--|----------------------------|---|---|--|
| 50 | Школа № 59 | о | | 1 | 1 | 0,0% | 100,0% | 47,0 |
| 51 | Школа № 61 | у | | 2 | 2 | 0,0% | 100,0% | 47,0 |
| 52 | Лицей № 60 | л | | 2 | 2 | 0,0% | 100,0% | 46,5 |
| 53 | НОУ школа "Империал" | н | | 2 | 2 | 0,0% | 100,0% | 46,0 |
| 54 | Школа № 62 | о | | 6 | 6 | 0,0% | 100,0% | 46,0 |
| 55 | Школа № 44 | о | | 1 | 1 | 0,0% | 100,0% | 44,0 |
| 56 | Школа № 10 | у | | 3 | 3 | 0,0% | 100,0% | 39,7 |
| 57 | Школа № 31 | у | | 1 | 1 | 0,0% | 100,0% | 38,0 |
| 58 | Школа № 58 | у | | 5 | 5 | 0,0% | 100,0% | 37,8 |
| 59 | Школа № 53 | о | | 1 | 1 | 0,0% | 100,0% | 37,0 |
| 60 | Школа № 85 | о | | 5 | 5 | 0,0% | 100,0% | 33,8 |
| 61 | Школа № 79 | о | | 1 | 1 | 0,0% | 100,0% | 27,0 |
| 62 | Школа № 55 (веч.) | в | | 1 | 1 | 0,0% | 100,0% | 25,0 |
| Итого по городу | | | 1 | 285 | 286 | 0,3% | 99,7% | 66,1 |

Таблица 4.9. Итоговые достижения по немецкому языку в 2009 году

| № п/п (общий рейтинг) | Наименование образовательного учреждения | Вид ОУ | Кол-во выпускников, получивших балл ниже минимального | Кол-во выпускников, получивших балл выше минимального | Всего участников ЕГЭ | % выпускников, получивших балл ниже минимального, от общего количества участников ЕГЭ | % выпускников, получивших балл выше минимального, от общего количества участников ЕГЭ | Ср. балл (по 100- балльной шкале) |
|-----------------------------|--|-----------|--|--|----------------------------|---|---|--|
| 1 | НОУ школа "Лада" | н | | 1 | 1 | 0,0% | 100,0% | 64,0 |
| 2 | Школа № 59 | о | | 1 | 1 | 0,0% | 100,0% | 49,0 |
| 3 | Лицей № 19 | л | | 1 | 1 | 0,0% | 100,0% | 42,0 |
| 4 | Школа № 34 | о | | 1 | 1 | 0,0% | 100,0% | 42,0 |
| 5 | Школа № 81 | о | | 1 | 1 | 0,0% | 100,0% | 32,0 |
| 6 | Школа № 49 | о | | 1 | 1 | 0,0% | 100,0% | 25,0 |
| Итого по городу | | | 0 | 6 | 6 | 0,0% | 100,0% | 42,3 |

Таблица 4.10. Итоговые достижения по французскому языку в 2009 году

| № п/п (общий рейтинг) | Наименование образовательного учреждения | Вид ОУ | Кол-во выпускников, получивших балл ниже минимального | Кол-во выпускников, получивших балл выше минимального | Всего участников ЕГЭ | % выпускников, получивших балл ниже минимального, от общего количества участников ЕГЭ | % выпускников, получивших балл выше минимального, от общего количества участников ЕГЭ | Ср. балл (по 100-балльной шкале) |
|--------------------------|--|----------|--|--|----------------------|--|--|----------------------------------|
| 1 | Гимназия № 39 | г | | 4 | 4 | 0,0% | 100,0% | 87,0 |
| 2 | Школа № 49 | о | | 1 | 1 | 0,0% | 100,0% | 35,0 |
| Итого по городу | | о | 0 | 5 | 5 | 0,0% | 100,0% | 76,6 |

Таблица 4.11. Итоговые достижения по информатике в 2009 году

| № п/п (общий рейтинг) | Наименование образовательного учреждения | Вид ОУ | Кол-во выпускников, получивших балл ниже минимального | Кол-во выпускников, получивших балл выше минимального | Всего участников ЕГЭ | % выпускников, получивших балл ниже минимального, от общего количества участников ЕГЭ | % выпускников, получивших балл выше минимального, от общего количества участников ЕГЭ | Ср. балл (по 100-балльной шкале) |
|--------------------------|--|--------|--|--|----------------------|--|--|----------------------------------|
| 1 | Лицей № 6 | л | | 4 | 4 | 0,0% | 100,0% | 81,3 |
| 2 | НОУ ТАУ | н | | 2 | 2 | 0,0% | 100,0% | 78,0 |
| 3 | Школа № 94 | у | | 2 | 2 | 0,0% | 100,0% | 76,5 |
| 4 | Школа № 90 | о | | 8 | 8 | 0,0% | 100,0% | 76,4 |
| 5 | Лицей № 57 | л | | 16 | 16 | 0,0% | 100,0% | 75,9 |
| 6 | Лицей № 67 | л | | 11 | 11 | 0,0% | 100,0% | 75,7 |
| 7 | Школа № 20 | о | | 3 | 3 | 0,0% | 100,0% | 75,3 |
| 8 | Школа № 10 | у | | 2 | 2 | 0,0% | 100,0% | 73,0 |
| 9 | Лицей № 51 | л | | 15 | 15 | 0,0% | 100,0% | 71,5 |
| 10 | Школа № 45 | у | | 2 | 2 | 0,0% | 100,0% | 71,5 |
| 11 | Лицей № 60 | л | | 5 | 5 | 0,0% | 100,0% | 71,4 |
| 12 | Гимназия № 39 | г | | 4 | 4 | 0,0% | 100,0% | 70,5 |
| 13 | Гимназия № 38 | г | | 7 | 7 | 0,0% | 100,0% | 70,4 |
| 14 | Школа № 59 | о | | 1 | 1 | 0,0% | 100,0% | 69,0 |
| 15 | Школа № 83 | о | | 2 | 2 | 0,0% | 100,0% | 69,0 |
| 16 | Школа № 93 | у | | 13 | 13 | 0,0% | 100,0% | 68,7 |
| 17 | Гимназия № 89 | г | | 3 | 3 | 0,0% | 100,0% | 68,0 |
| 18 | Школа № 75 | у | | 3 | 3 | 0,0% | 100,0% | 68,0 |
| 19 | Лицей № 19 | л | | 12 | 12 | 0,0% | 100,0% | 67,7 |
| 20 | Школа № 84 | о | | 2 | 2 | 0,0% | 100,0% | 67,5 |
| 21 | Гимназия № 77 | г | | 10 | 10 | 0,0% | 100,0% | 67,3 |
| 22 | Лицей № 76 | л | | 1 | 1 | 0,0% | 100,0% | 67,0 |
| 23 | Школа № 40 | о | | 2 | 2 | 0,0% | 100,0% | 67,0 |
| 24 | Школа № 34 | о | | 6 | 6 | 0,0% | 100,0% | 66,8 |
| 25 | Школа № 33 | о | | 7 | 7 | 0,0% | 100,0% | 66,7 |
| 26 | Школа № 3 | о | | 3 | 3 | 0,0% | 100,0% | 66,7 |
| 27 | Школа № 82 | о | | 8 | 8 | 0,0% | 100,0% | 66,6 |
| 28 | Гимназия № 9 | г | | 4 | 4 | 0,0% | 100,0% | 66,3 |

| № п/п (общий рейтинг) | Наименование образовательного учреждения | Вид ОУ | Кол-во выпускников, получивших балл ниже минимального | Кол-во выпускников, получивших балл выше минимального | Всего участников ЕГЭ | % выпускников, получивших балл ниже минимального, от общего количества участников ЕГЭ | % выпускников, получивших балл выше минимального, от общего количества участников ЕГЭ | Ср. балл (по 100- балльной шкале) |
|-----------------------------|--|-----------|--|--|----------------------------|---|---|--|
| 29 | Школа № 23 | о | | 3 | 3 | 0,0% | 100,0% | 65,7 |
| 30 | Школа № 62 | о | | 9 | 9 | 0,0% | 100,0% | 65,0 |
| 31 | Гимназия № 35 | г | | 4 | 4 | 0,0% | 100,0% | 64,3 |
| 32 | НОУ ООЦ "Школа" | н | | 1 | 1 | 0,0% | 100,0% | 64,0 |
| 33 | Школа № 26 | у | | 1 | 1 | 0,0% | 100,0% | 64,0 |
| 34 | Школа № 61 | у | | 5 | 5 | 0,0% | 100,0% | 63,6 |
| 35 | Школа № 41 | у | | 10 | 10 | 0,0% | 100,0% | 63,4 |
| 36 | Школа № 28 | о | | 1 | 1 | 0,0% | 100,0% | 63,0 |
| 37 | Лицей № 37 | л | | 7 | 7 | 0,0% | 100,0% | 62,9 |
| 38 | Гимназия № 48 | г | | 3 | 3 | 0,0% | 100,0% | 62,7 |
| 39 | Школа № 88 | о | | 9 | 9 | 0,0% | 100,0% | 62,0 |
| 40 | Школа № 21 | у | | 2 | 2 | 0,0% | 100,0% | 61,5 |
| 41 | Школа № 47 | у | 1 | 6 | 7 | 14,3% | 85,7% | 60,0 |
| 42 | Школа № 87 | о | | 2 | 2 | 0,0% | 100,0% | 59,5 |
| 43 | Военно-технический кадетский корпус | о | | 6 | 6 | 0,0% | 100,0% | 57,5 |
| 44 | Школа № 71 | о | | 6 | 6 | 0,0% | 100,0% | 56,5 |
| 45 | Школа № 58 | у | | 4 | 4 | 0,0% | 100,0% | 56,3 |
| 46 | Школа № 24 | о | | 1 | 1 | 0,0% | 100,0% | 56,0 |
| 47 | Школа № 55 | о | | 1 | 1 | 0,0% | 100,0% | 56,0 |
| 48 | Школа № 53 | о | | 2 | 2 | 0,0% | 100,0% | 55,5 |
| 49 | Школа № 72 | о | | 4 | 4 | 0,0% | 100,0% | 55,0 |
| 50 | Школа № 32 | о | | 5 | 5 | 0,0% | 100,0% | 54,6 |
| 51 | Школа № 43 | о | | 1 | 1 | 0,0% | 100,0% | 54,0 |
| 52 | Школа № 70 | у | | 1 | 1 | 0,0% | 100,0% | 54,0 |
| 53 | Школа № 66 | о | | 5 | 5 | 0,0% | 100,0% | 52,8 |
| 54 | Школа № 85 | о | | 4 | 4 | 0,0% | 100,0% | 52,0 |
| 55 | Школа № 13 | у | | 2 | 2 | 0,0% | 100,0% | 51,5 |
| 56 | Школа № 91 | у | | 10 | 10 | 0,0% | 100,0% | 50,8 |
| 57 | Школа № 64 | о | 1 | 4 | 5 | 20,0% | 80,0% | 49,0 |
| 58 | Школа № 81 | о | | 2 | 2 | 0,0% | 100,0% | 49,0 |
| 59 | Школа № 86 | о | | 2 | 2 | 0,0% | 100,0% | 49,0 |
| 60 | Школа № 56 (веч.) | в | | 1 | 1 | 0,0% | 100,0% | 49,0 |
| 61 | Школа № 46 | о | | 6 | 6 | 0,0% | 100,0% | 48,3 |
| 62 | Школа № 31 | у | | 9 | 9 | 0,0% | 100,0% | 47,4 |
| 63 | Школа № 73 | о | | 1 | 1 | 0,0% | 100,0% | 45,0 |
| 64 | Школа № 63 | о | | 2 | 2 | 0,0% | 100,0% | 43,0 |
| 65 | Школа № 69 | о | | 3 | 3 | 0,0% | 100,0% | 43,0 |
| 66 | Школа № 56 (экст.) | э | | 1 | 1 | 0,0% | 100,0% | 43,0 |
| 67 | Школа № 49 | о | 6 | 11 | 17 | 35,3% | 64,7% | 42,9 |
| 68 | Школа № 14 | о | | 2 | 2 | 0,0% | 100,0% | 42,0 |
| 69 | Школа № 79 | о | 1 | 1 | 2 | 50,0% | 50,0% | 40,5 |
| 70 | Школа № 80 | у | | 1 | 1 | 0,0% | 100,0% | 39,0 |
| 71 | Школа № 30 | о | 1 | 2 | 3 | 33,3% | 66,7% | 37,3 |
| Итого по городу | | | 10 | 321 | 331 | 3,0% | 97,0% | 62,3 |

Таблица 4.12. Дополнительные характеристики результатов ЕГЭ по предметам по выбору в 2009 году

| Параметры | | физика (№ ОУ) | химия (№ ОУ) | биология (№ ОУ) | история (№ ОУ) | география (№ ОУ) | английский язык (№ ОУ) | немецкий язык (№ ОУ) | французский язык (№ ОУ) | обществознание (№ ОУ) | литература (№ ОУ) | информатика (№ ОУ) |
|---|---|---------------|--------------|-----------------|------------------|------------------|------------------------|----------------------|-------------------------|-----------------------|-------------------|--------------------|
| Самый высокий средний балл по 100-балльной шкале по видам ОУ | гимназии | 48 | 77 | 48 | 48 | 35 | 39 | | 39 | 48 | 89 | 39 |
| | лицей | 57 | 60 | 57 | 57 | 51 | 51 | 19 | 0 | 57 | 19 | 6 |
| | школы с углубленным изучением предметов | 94 | 94 | 41 | 26 | 61 | 45 | | | 94 | 93 | 94 |
| | школы | 2 | 82 | 15, 53 | ВТКК | ВТКК | 5 | 59 | 49 | 90 | 1 | 90 |
| | НОУ | ООЦ "Школа" | ООЦ "Школа" | ООЦ "Школа" | школа "Ор Авнер" | | школа "Ор Авнер" | школа "Лада" | | школа "Ор Авнер" | школа "Лада" | ТАУ |
| Самый высокий средний балл по 100-балльной шкале по количеству участников ЕГЭ | более 20 чел. | 57 | 35 | 35 | 39 | | 38 | | | 57 | 0 | |
| | от 11 до 20 чел. | 19 | | 31 | 19 | | 39 | | | ООЦ "Школа" | 94 | 57 |
| | от 6 до 10 чел. | 94 | 39 | 19 | 57 | 91 | 90 | | | 60 | 19 | 90 |
| | до 5 чел. | 2 | 60 | 41 | ВТКК | ВТКК | 45 | НОУ школа "Лада" | 39 | НОУ школа "Ор Авнер" | 1 | 6 |

| Параметры | | физика (№ ОУ) | химия (№ ОУ) | биология (№ ОУ) | история (№ ОУ) | география (№ ОУ) | английский язык (№ ОУ) | немецкий язык (№ ОУ) | французский язык (№ ОУ) | обществознание (№ ОУ) | литература (№ ОУ) | информатика (№ ОУ) |
|--|---|----------------------------------|--|---|---|------------------|--|----------------------|-------------------------|---------------------------------------|--|---|
| Показатель среднего балла выше регионального | всего ОУ | 27 | 27 | 36 | 31 | 8 | 23 | 1 | 1 | 34 | 32 | 36 |
| | гимназии | 35, 38, 39, 48, 89 | 9, 35, 39, 48, 77 | 9, 35, 38, 39, 48, 77, 89 | 9, 35, 38, 39, 48, 77, 89 | 35 | 9, 38, 39, 48, 77 | | 39 | 9, 35, 38, 39, 48, 77, 89 | 9, 38, 39, 48, 77, 89 | 9, 35, 38, 39, 77, 89 |
| | лицей | 6, 19, 51, 60, 57, 67 | 19, 37, 51, 57, 60 | 19, 37, 57 | 6, 19, 57, 67 | 51 | 19, 51, 57, 67 | | | 6, 19, 37, 51, 57, 60, 67 | 6, 19, 37, 51, 57, 67 | 6, 19, 51, 57, 60, 67, 76 |
| | школы с углубленным изучением предметов | 10, 13, 41, 61, 94 | 26, 41, 47, 61, 91, 94 | 21, 26, 41, 45, 47, 58, 70, 61, 91, 93, 94 | 21, 26, 91 | 26, 61, 75 | 41, 45, 70, 80, 93, | | | 21, 26, 41, 47, 61, 93, 94 | 16, 45, 47, 93, 94 | 10, 26, 41, 45, 61, 75, 93, 94 |
| | школы | 2, 5, 23, 32, 34, 59, 82, 83, 88 | 20, 33, 43, 49, ВТКК, 55, 59, 62, 82, 90 | 3, 14, 15, 20, 40, ВТКК, 53, 79, 82, 84, 85, 88, 90 | 5, 15, 33, 34, 44, 71, 81, 82, 87, 88, 90, лицей-интернат, ВТКК | 20, 33, ВТКК | 1, 5, 34, 71, 90 | | | 1, 5, 15, 23, 34, 44, 82, 88, 90 | 1, 4, 15, 20, 34, 44, 62, 74, 79, 84, 88, 90 | 3, 20, 23, 28, 33, 34, 40, 59, 62, 82, 83, 84, 90 |
| | НОУ | ООЦ "Школа", ТАУ | ООЦ "Школа" | ООЦ "Школа", ТАУ | школа "Ор Авнер", ООЦ "Школа", ТАУ, гимназия "Радиянт" | | школа "Ор Авнер", школа "Лада", ООЦ "Школа", ТАУ | школа "Лада" | | Ор Авнер, ООЦ "Школа", ТАУ, "Радиянт" | "Лада", ООЦ "Школа", ТАУ, | ООЦ "Школа", ТАУ |

Таблица 4.13. Рейтинг образовательных учреждений по итогам ЕГЭ в 2009 году (предметы по выбору)

| Предмет | Количество участников ЕГЭ | | | |
|------------------|---|---|---|---|
| | более 20 чел. | от 11 до 20 чел. | от 6 до 10 чел. | до 5 чел. |
| Физика | 57, 51, 67, 88 | 19, 60, 82, 41, 6 | 94, 48, 61, 39, 35, 38, 89, 13, НОУ ТАУ, 32, 34, 23 | 2, 10, 83, 59, НОУ ООЦ "Школа", 5 |
| Химия | 35 | 39, 19, ВТКК | | 60, 94, 82, 77, 9, 41, 51, 57, НОУ ООЦ "Школа", 48, 90, 20, 26, 37, 55, 47, 61, 49, 62, 91, 43, 33, 59 |
| Биология | 35 | | 19, 89, 39, 79, 88, 84, 14, 40, 90 | 41, 15, 53, 94, 57, 48, 9, 45, ООЦ "Школа", 38, ВТКК, 47, 82, 61, 26, 58, ТАУ, 21, 91, 77, 20, 37, 93, 85, 70, 3 |
| История | 39 | 19, 87, 77, 21, 9, 71, 88, 34, 6 | 57, 90, 94, 38, 89, 35, 67, 82, НОУ ТАУ, 15, 5 | НОУ школа "Ор Авнер", НОУ ООЦ "Школа", 44, 26, 33, 48, 81, НОУ гимназия "Радиант", лицей-интернат |
| География | | | | ВТКК, 51, 33, 35, 61, 26, 20, 75 |
| Английский язык | 38, 9 | 39, 51, 19 | 90, 77, НОУ ООЦ "Школа", 67, 93, 57, НОУ ТАУ | 45, НОУ школа "Ор Авнер", 41, 70, 48, 71, 1, НОУ школа "Лада", 34, 80 |
| Немецкий язык | | | | НОУ школа "Лада" |
| Французский язык | | | | 39 |
| Обществознание | 57, 19, 48, 90, 39, 9, 94, 51, 77, 34, 35, 47, НОУ ТАУ, 41, 38, 88, 6, 67, 93, 82, 89, 21, 37 | НОУ ООЦ "Школа", 61, 44, НОУ гимназия "Радиант", 23, 5, 15, 1 | 60 | НОУ школа "Ор Авнер", 26 |
| Литература | 94 | | 19, 38, 9, 88 | 34, НОУ школа "Лада", 89, 74, 39, 20, 77, 6, 44, 48, 79, 37, 67, 51, 57, НОУ ООЦ "Школа", 4, 93, 15, 1, 47, НОУ ТАУ, 62, 84, 16, 90 |
| Информатика | | 57, 67, 51, 93, 19 | 90, 38, 77, 34, 33, 82, 62, 41 | 6, НОУ ТАУ, 94, 20, 10, 45, 60, 39, 83, 59, 89, 75, 84, 40, 76, 3, 9, 23, 35, НОУ ООЦ "Школа", 26, 61, 28 |